

Solunion Colombia Servicios de Crédito Ltda.

Estados financieros

Al 31 de diciembre de 2025



Contenido

Informe del Revisor Fiscal	3
Estado de Situación Financiera	5
Estado de Resultados Integrales	6
Estado de Cambios en el Patrimonio	7
Estado de Flujos de Efectivo	8
1. Entidad que reporta	9
2. Bases de preparación.....	9
2.1. Marco Técnico Normativo	9
2.2. Bases de preparación	9
2.3. Moneda funcional y de presentación	9
3. Uso de estimaciones y juicios	9
4. Políticas contables significativas	10
4.1. Moneda extranjera	10
4.2. Efectivo y equivalentes de efectivo	10
4.3. Activos y pasivos financieros.....	10
4.4. Otros activos no financieros	12
4.5. Propiedades y equipo	12
<i>Deterioro de los activos no financieros</i>	12
4.6. Acreedores comerciales y otras cuentas por pagar	13
4.7. Beneficios a los empleados	13
4.8. Provisiones y contingencias	15
4.9. Otros pasivos no financieros	15
4.10. Patrimonio.....	15
4.11. Reconocimiento de Ingresos y gastos	16
4.12. Arrendamientos	16
4.13. Impuesto a las ganancias	17
4.14. Transacciones con partes relacionadas	18
5. Efectivo y equivalentes de efectivo	19
6. Instrumentos financieros activos	19
7. Deudores comerciales y otras cuentas por cobrar, neto.....	19
7.1. Deterioro deudores comerciales y otras cuentas por cobrar	20
8. Impuestos corrientes, neto	21
9. Impuesto a las ganancias.....	21
9.1. Gasto por impuesto a las ganancias	22
9.2. Activo por impuesto diferido	23
10. Otros activos no financieros	24
11. Propiedades y equipos, neto	24
12. Acreedores comerciales y otras cuentas por pagar	25
13. Beneficios a los empleados	26
14. Provisiones y contingencias	26
15. Otros pasivos no financieros	26
16. Patrimonio.....	27
17. Ingresos de actividades ordinarias	27
18. Gastos de la operación.....	28
19. Gastos de administración	29
20. Otros ingresos	30
21. Ingresos y costos financieros, netos	31
22. Transacciones con partes relacionadas.....	31
23. Hechos posteriores.....	32



KPMG S.A.S.
Calle 90 No. 19c - 74
Bogotá D.C. - Colombia

Teléfono +57 (601) 618 8000
+57 (601) 618 8100

www.kpmg.com/co

INFORME DEL REVISOR FISCAL

Señores Socios
Solucion Colombia Servicios de Crédito Ltda:

Informe sobre los estados financieros

He auditado los estados financieros de Solucion Colombia Servicios de Crédito Ltda. (la Compañía), los cuales comprenden el estado de situación financiera al 31 de diciembre de 2025 y los estados de resultados integrales, de cambios en el patrimonio y de flujos de efectivo por el año que terminó en esa fecha y sus respectivas notas, que incluyen las políticas contables significativas y otra información explicativa.

Responsabilidad de la administración en relación con los estados financieros

La administración es responsable por la adecuada preparación y presentación de estos estados financieros de acuerdo con Normas de Contabilidad y de Información Financiera aceptadas en Colombia. Esta responsabilidad incluye: diseñar, implementar y mantener el control interno relevante para la preparación y presentación de estados financieros libres de errores de importancia material, bien sea por fraude o error; seleccionar y aplicar las políticas contables apropiadas, así como establecer los estimados contables razonables en las circunstancias.

Responsabilidad del revisor fiscal

Mi responsabilidad consiste en expresar una opinión sobre los estados financieros con base en mi auditoría. Obtuve las informaciones necesarias para cumplir mis funciones y efectué mi examen de acuerdo con las Normas de Auditoría Generalmente Aceptadas en Colombia. Tales normas requieren que cumpla con requisitos éticos, planifique y efectúe la auditoría para obtener una seguridad razonable sobre si los estados financieros están libres de errores de importancia material.

Una auditoría incluye realizar procedimientos para obtener evidencia sobre los montos y revelaciones en los estados financieros. Los procedimientos seleccionados dependen del juicio del revisor fiscal, incluyendo la evaluación del riesgo de errores de importancia material en los estados financieros. En dicha evaluación del riesgo, el revisor fiscal tiene en cuenta el control interno relevante para la preparación y presentación de los estados financieros, con el fin de diseñar procedimientos de auditoría que sean apropiados en las circunstancias. Una auditoría también incluye evaluar el uso de políticas contables apropiadas y la razonabilidad de los estimados contables realizados por la administración, así como evaluar la presentación de los estados financieros en general. Considero que la evidencia de auditoría que obtuve proporciona una base razonable para fundamentar la opinión que expreso a continuación.

Opinión

En mi opinión, los estados financieros que se mencionan, preparados de acuerdo con información tomada fielmente de los libros y adjuntos a este informe, presentan razonablemente, en todos los aspectos de importancia material, la situación financiera de la

KPMG Confidencial



Compañía al 31 de diciembre de 2025, los resultados de sus operaciones y sus flujos de efectivo por el año que terminó en esa fecha, de acuerdo con Normas de Contabilidad y de Información Financiera aceptadas en Colombia, aplicadas de manera uniforme con el año anterior.

Otros asuntos

Los estados financieros al y por el año terminado el 31 de diciembre de 2024 se presentan exclusivamente para fines de comparación, fueron auditados por otro contador público miembro de KPMG S.A.S. quien en su informe de fecha 11 de marzo de 2025 expresó una opinión sin salvedades sobre los mismos.

Informe sobre otros requerimientos legales y regulatorios

Con base en el resultado de mis pruebas, en mi concepto durante 2025:

- a) La contabilidad de la Compañía ha sido llevada conforme a las normas legales y a la técnica contable.
- b) Las operaciones registradas en los libros y los actos de los administradores se ajustan a los estatutos y a las decisiones de la Junta de Socios.
- c) La correspondencia, los comprobantes de las cuentas y los libros de actas y de registro de cuotas sociales se llevan y se conservan debidamente.
- d) Existen medidas adecuadas de control interno, de conservación y custodia de los bienes de la Compañía, y los de terceros que están en su poder.
- e) Existe concordancia entre los estados financieros que se acompañan y el informe de gestión preparado por los administradores, el cual incluye la constancia por parte de la administración sobre la libre circulación de las facturas emitidas por los vendedores o proveedores.
- f) La información contenida en las declaraciones de autoliquidación de aportes al sistema de seguridad social integral, en particular la relativa a los afiliados y a sus ingresos base de cotización, ha sido tomada de los registros y soportes contables. La Compañía, no se encuentra en mora por concepto de aportes al sistema de seguridad social integral.

Dina Yorelis Heredia Acevedo
Revisor Fiscal de
Solunion Colombia Servicios de Crédito Ltda.
T.P. 318935- T
Miembro de KPMG S.A.S.

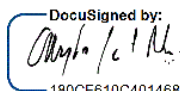
11 de marzo de 2026

Solunion Colombia Servicios de Crédito Ltda. Estado de Situación Financiera


(Expresados en miles de pesos colombianos)

	Nota	31 de diciembre de 2025	31 de diciembre de 2024
Activos			
Efectivo y equivalentes de efectivo	5	155.171	421.160
Instrumentos financieros activos	6	3.045.668	2.867.292
Deudores comerciales y otras cuentas por cobrar, neto	7	2.224.695	4.680.137
Impuestos corrientes, neto	8	2.282.179	677.327
Activo por impuesto diferido	9.2	877.146	745.202
Otros activos no financieros	10	268.393	183.769
Propiedades y equipos, neto	11	491.311	807.751
Total activos		9.344.563	10.382.638
Pasivos			
Acreedores comerciales y otras cuentas por pagar	12	3.488.324	3.838.187
Beneficios a empleados	13	1.670.109	1.155.048
Provisiones y contingencias	14	1.084.910	1.075.119
Otros pasivos no financieros	15	381.593	407.028
Total pasivos		6.624.936	6.475.382
Patrimonio			
Capital	16	31.500	31.500
Reserva legal		2.870.356	2.761.760
Resultado del ejercicio		(210.263)	1.085.962
Ajustes por transición NCIF		28.034	28.034
Total patrimonio		2.719.627	3.907.256
Total pasivos y patrimonio		9.344.563	10.382.638

Las notas en las páginas 9 a 32 son parte integral de los estados financieros.

DocuSigned by:

190CF610C401468...

Alejandro Santamaría C.
Representante Legal (*)

DocuSigned by:

BAA69B01A9A64D1...

Angie Viviana Tinoco Guerrero
Contadora (*)
T.P. 258613-T

Digitally signed by DINA
YORELIS HEREDIA
ACEVEDO
Date: 2026.03.11
10:21:08 -05'00'

Dina Yorelis Heredia Acevedo
Revisor Fiscal
T.P. 318935-T
Miembro de KPMG S.A.S.
(Véase mi informe del 11 de marzo
de 2026)

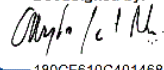
(*) Los suscritos Representante Legal y Contador Público certificamos que hemos verificado previamente las afirmaciones contenidas en estos estados financieros y que los mismos han sido preparados de acuerdo con información tomada fielmente de los libros de contabilidad de la Compañía.

Solunion Colombia Servicios de Crédito Ltda. Estado de Resultados Integrales


(Expresados en miles de pesos colombianos)

Años terminados el 31 de diciembre:	Nota	2025	2024
Ingresos de actividades ordinarias	17	18.966.674	18.933.379
Gastos de la operación	18	(8.177.751)	(7.113.702)
Resultado de actividades de la operación		10.788.923	11.819.677
Gastos de administración	19	(12.383.667)	(12.195.842)
Otros ingresos	20	1.292.940	1.913.452
Gastos de administración y otros ingresos		(11.090.727)	(10.282.390)
Ingreso financiero		472.672	716.673
Costos financieros		(374.540)	(360.872)
Ingreso y costos financieros, neto	21	98.132	355.801
(Pérdida) Utilidad antes de impuestos		(203.672)	1.893.088
Gasto por impuesto a las ganancias	9.1	(6.591)	(807.126)
Resultado del ejercicio integral		(210.263)	1.085.962

Las notas en las páginas 9 a 32 son parte integral de los estados financieros.


DocuSigned by:


190CF610C401468
Alejandro Santamaría C.
Representante Legal (*)

DocuSigned by:


BAA69B01A9A64D4
Angie Viviana Tinoco Guerrero
Contadora (*)
T.P. 258613-T

Digitally signed by DINA
YORELIS HEREDIA ACEVEDO
Date: 2026.03.11 10:21:30
-05'00'

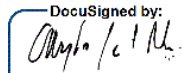


Dina Yorelis Heredia Acevedo
Revisor Fiscal
T.P. 318935-T
Miembro de KPMG S.A.S.
(Véase mi informe del 11 de marzo
de 2026)

(*) Los suscritos Representante Legal y Contador Público certificamos que hemos verificado previamente las afirmaciones contenidas en estos estados financieros y que los mismos han sido preparados de acuerdo con información tomada fielmente de los libros de contabilidad de la Compañía.

Solunion Colombia Servicios de Crédito Ltda.
Estado de Cambios en el Patrimonio

(Expresados en miles de pesos colombianos)

Años terminados el 31 de diciembre de 2025 y 2024:		Capital	Reserva legal	Utilidades acumuladas	Resultado del ejercicio	Ajustes por transición NCIF	Total patrimonio
Saldo inicial al 1 de enero de 2024	16	31.500	2.672.158	75	896.014	28.034	3.627.781
Distribución del resultado		-	89.602	806.412	(896.014)	-	-
Pago dividendos		-	-	(806.487)	-	-	(806.487)
Resultado del ejercicio		-	-	-	1.085.962	-	1.085.962
Saldo final al 31 de diciembre de 2024	16	31.500	2.761.760	-	1.085.962	28.034	3.907.256
Saldo inicial al 1 de enero de 2025	16	31.500	2.761.760	-	1.085.962	28.034	3.907.256
Distribución del resultado		-	108.596	977.366	(1.085.962)	-	-
Pago dividendos		-	-	(977.366)	-	-	(977.366)
Resultado del ejercicio		-	-	-	(210.263)	-	(210.263)
Saldo final al 31 de diciembre de 2025	16	31.500	2.870.356	-	(210.263)	28.034	2.719.627

*Las notas en las páginas 9 a 32 son parte integral de los estados financieros.*DocuSigned by:

180CF610C401468...**Alejandro Santamaría C.**
Representante Legal (*)DocuSigned by:

BAA69B01A9A64D4...**Angie Viviana Tinoco Guerrero**
Contadora (*)
T.P. 258613-TDigitally signed by DINA
YORELIS HEREDIA ACEVEDO
Date: 2026.03.11 10:21:45
-05'00'**Dina Yorelis Heredia Acevedo**
Revisor Fiscal
T.P. 318935-T
Miembro de KPMG S.A.S.
(Véase mi informe del 11 de marzo de 2026)

(*) Los suscritos Representante Legal y Contador Público certificamos que hemos verificado previamente las afirmaciones contenidas en estos estados financieros y que los mismos han sido preparados de acuerdo con información tomada fielmente de los libros de contabilidad de la Compañía.

Solunion Colombia Servicios de Crédito Ltda. Estado de Flujos de Efectivo

(Expresados en miles de pesos colombianos)

Años terminados el 31 de diciembre de:	Nota	2025	2024
Flujos de efectivo por las actividades de operación:			
Resultado del ejercicio		(210.263)	1.085.962
Ajustes para conciliar el resultado con el efectivo neto provisto por las actividades de operación:			
Recuperación de cuentas por cobrar, neto	7.1	(223.371)	(224.486)
Cartera castigada		21.465	-
Gasto por depreciación	11	133.904	293.398
Amortización de propiedades ajenas	11	182.536	181.892
Valoración de inversiones	21	(270.682)	(283.468)
Diferencia en cambio no realizada, neta		27.745	(78.691)
Provisión por litigio judicial	19	-	501.000
Constitución de provisiones		9.791	-
Impuesto diferido	9	(131.943)	(236.685)
Impuesto a la ganancia	9	138.534	1.043.811
Cambios en activos y pasivos:			
Deudores comerciales y otras cuentas por cobrar		2.621.730	(1.463.913)
Otros activos no financieros		(84.624)	178.925
Acreedores comerciales y otras cuentas por pagar		(175.841)	952.731
Beneficios a los empleados		515.061	(254.579)
Pasivos por impuestos corrientes		(209.575)	(1.332.568)
Otros pasivos no financieros		(25.435)	274.751
Efectivo provisto por actividades operacionales		2.319.032	638.080
Pago de impuestos		(1.533.811)	(54.414)
Intereses pagados por arrendamientos		(12.641)	(6.582)
Efectivo neto provisto por actividades de operación		772.580	577.084
Flujos de efectivo por las actividades de inversión:			
Compra de inversiones		2.900.000	2.200.000
Vencimiento de inversiones	23.1	(2.807.694)	(2.190.861)
Compra de propiedades y equipo	11	-	(96.413)
Flujos de efectivo provisto por (usado en) las actividades de inversión		92.306	(87.274)
Flujos de efectivo por las actividades de financiación:			
Pago dividendos	16	(977.366)	(806.487)
Pago obligaciones por arrendamiento financiero		(144.569)	(187.502)
Efectivo neto usado por actividades de financiación		(1.121.935)	(993.989)
Variación neta del efectivo y equivalentes de efectivo		(257.049)	(504.179)
Efectivo y equivalentes de efectivo al principio del año		421.160	916.321
Efecto de las variaciones en la diferencia en cambio sobre el efectivo mantenido		(8.940)	9.018
Efectivo al final del ejercicio	5	155.171	421.160

Las notas en las páginas 9 a 32 son parte integral de los estados financieros.

DocuSigned by
Alejandro Santamaría C.

Alejandro Santamaría C.
Representante Legal (*)

DocuSigned by
Angie Viviana Tinoco Guerrero

Angie Viviana Tinoco Guerrero
Contadora (*)
T.P. 258613-T

DocuSigned by
Dina Yorelis Heredia Acevedo

Digitally signed by DINA
YORELIS HEREDIA ACEVEDO
Date: 2026.03.11 10:22:03
+05'00'

Dina Yorelis Heredia Acevedo
Revisor Fiscal
T.P. 318935-T
Miembro de KPMG S.A.S.
(Véase mi informe del 11 de marzo de
2026)

(*) Los suscritos Representante Legal y Contador Público certificamos que hemos verificado previamente las afirmaciones contenidas en estos estados financieros y que los mismos han sido, preparados de acuerdo con información tomada fielmente de los libros de contabilidad de la Compañía.

Solunion Colombia Servicios de Crédito Ltda. Notas a los estados financieros

1. Entidad que reporta

Solunion Colombia Servicios de Crédito Ltda., fue constituida por escritura pública No 2587 de Notaria 47 de Bogotá D.C. inscrita el 10 de septiembre de 2007, se constituyó una sociedad comercial de responsabilidad limitada denominada Euler Hermes Colombia Ltda., y posteriormente en la Cámara de Comercio de Medellín el 16 de junio de 2014, en el libro 9, bajo el número 11858 mediante reformas, la sociedad cambió de domicilio de Bogotá a Medellín y además cambió su denominación quedando así: Solunion Colombia Servicios de Crédito Ltda., cuyo objeto social consiste en:

(a) suministrar servicios de cuentas por cobrar y reducción del riesgo comercial a compañías ubicadas en Colombia y para compañías que estén ubicadas en cualquier país. Para respaldar su administración de crédito. Estos servicios incluyen, pero no se limitan a la evaluación de riesgo, análisis de crédito, asesoría de crédito y cobro de deudas comerciales.

(b) Agencia: suscribir mandatos, órdenes y/o acciones de compañías del Grupo de la sociedad.

Su duración legal se extiende hasta el 19 de mayo de 2113 y el domicilio principal de la compañía es en Medellín, Calle 7 sur No. 42 - 70 Oficina 815.

El principal accionista de la Compañía es Solunion Holding, S.L.U con un 98.33% de participación.

Al 31 de diciembre de 2025 y 2024 la Compañía tenía 40 y 43 empleados respectivamente.

2. Bases de preparación

2.1. Marco Técnico Normativo

Los estados financieros han sido preparados de acuerdo con las Normas de Contabilidad y de Información Financiera aceptadas en Colombia (NCIF), establecidas en la Ley 1314 de 2009, para preparadores de la información financiera pertenecientes al Grupo 2, reglamentadas por el Decreto Único Reglamentario 2420 de 2015 modificado por los Decretos 2496 de 2015, 2131 de 2016, 2170 de 2017, 2483 de 2018 y 1670 de 2021. Las NCIF se basan en la Norma Internacional de Información Financiera (NIIF) para Pequeñas y Medianas Entidades (PYMES) en Colombia – NIIF para las PYMES, emitida por el Consejo de Normas Internacionales de Contabilidad (International Accounting Standards Board – IASB).

Estos estados financieros y las notas que se acompañan fueron aprobados por el representante legal el 10 de marzo de 2026 para su presentación en la Junta de Socios.

2.2. Bases de preparación

Los estados financieros han sido preparados sobre la base del costo histórico, excepto por las inversiones para mantener hasta el vencimiento que son medidas bajo costo amortizado y el efectivo y equivalente de efectivo que es medido a valor razonable.

2.3. Moneda funcional y de presentación

Las partidas incluidas en los estados financieros de la Compañía se expresan en la moneda del entorno económico principal donde opera la entidad. Los estados financieros se presentan “en pesos colombianos”, que es la moneda funcional de la Compañía y la moneda de presentación. Toda la información es presentada en miles de pesos y ha sido redondeada a la unidad más cercana.

3. Uso de estimaciones y juicios

La preparación de los estados financieros de conformidad con las Normas de Contabilidad y de Información Financiera Aceptadas en Colombia, requiere que la administración realice juicios, estimaciones y supuestos

Solunion Colombia Servicios de Crédito Ltda.

Notas a los estados financieros

que afectan la aplicación de las políticas contables y los montos de activos, pasivos en la fecha del balance, así como los ingresos y gastos del año. Los resultados reales pueden diferir de estas estimaciones.

Las estimaciones y supuestos relevantes son revisados regularmente. Las revisiones de las estimaciones contables son reconocidas en el período en que la estimación es revisada y en cualquier período futuro afectado.

La información sobre supuestos e incertidumbres de estimación que tienen un riesgo significativo de resultar en un ajuste material, se incluye en la Nota 9 – Activo por impuesto diferido.

4. Políticas contables significativas

Las políticas contables establecidas a continuación han sido aplicadas consistentemente en la preparación del estado de situación financiera de apertura y de los estados financieros, preparados de acuerdo con las Normas de Contabilidad y de Información Financiera aceptadas en Colombia (NCIF) para PYMES.

4.1. Moneda extranjera

Transacciones en moneda extranjera

Las transacciones en moneda extranjera son convertidas a la moneda funcional respectiva de la Compañía en las fechas de las transacciones. Los activos y pasivos monetarios denominados en monedas extranjeras a la fecha de reporte son convertidos a la moneda funcional a la tasa de cambio de esa fecha.

La TRM al cierre de 2025 y 2024 fue \$3.757,08 y \$4.409,15 pesos.

Adicionalmente, la Compañía realiza operaciones en euros. El comportamiento de esta moneda fue el siguiente:

Al finalizar el 2025 el euro cotizó a 4.412,5 pesos colombianos. El precio bajó 153,17 pesos (-3.35%) desde el inicio del año, cuando cotizaba a €4.565,7. El precio promedio fue de \$4.576,55.

Al finalizar el 2024 el euro cotizó a 4.585,1 pesos colombianos. El precio subió 294,1 pesos (+6.85%) desde el inicio del año, cuando cotizaba a €4.291. El precio promedio fue de \$4.409,81.

Los ingresos y gastos para cada estado del resultado presentado (es decir, incluyendo las cifras comparativas), se convertirán a las tasas de cambio de la fecha de cada transacción; y todas las diferencias de cambio resultantes se reconocerán en el estado de resultado.

4.2. Efectivo y equivalentes de efectivo

El efectivo y equivalentes de efectivo se compone de los saldos en efectivo y depósitos a la vista con vencimientos originales de tres meses o menos desde la fecha de adquisición que están sujetos a riesgo poco significativo de cambios en su valor razonable y son usados por la Compañía en la gestión de sus compromisos a corto plazo.

4.3. Activos y pasivos financieros

Los activos y pasivos financieros son reconocidos solo cuando se tiene el derecho contractual a recibir efectivo en el futuro.

Solunion Colombia Servicios de Crédito Ltda.

Notas a los estados financieros

Medición inicial

Los activos y pasivos financieros son medidos al precio de la transacción, incluyendo los costos de transacción.

Medición posterior

Al final de cada período sobre el que se informa, una entidad medirá todos los instrumentos financieros básicos, de la siguiente forma:

- a. el importe al que se mide en el reconocimiento inicial,
- b. menos los reembolsos del principal,
- c. más o menos la amortización acumulada, utilizando el método del interés efectivo, de cualquier diferencia existente entre el importe en el reconocimiento inicial y el importe al vencimiento,
- d. menos, en el caso de un activo financiero, cualquier reducción (reconocida directamente o mediante el uso de una cuenta correctora) por deterioro del valor o incobrabilidad.

Deterioro del valor de los instrumentos financieros

Al final de cada período sobre el que se informa, la Compañía evalúa si existe evidencia objetiva del deterioro del valor de los activos financieros que se miden al costo o al costo amortizado. Cuando exista evidencia objetiva de deterioro del valor, la Compañía reconoce inmediatamente una pérdida por deterioro de valor en resultados.

Baja en activos

Un activo financiero se da de baja cuando:

- Expiran los derechos contractuales sobre los flujos de efectivo del activo;
 - Se transfieren todos los riesgos y ventajas inherentes a la propiedad del activo financiero;
 - Se retienen sustancialmente los riesgos y beneficios inherentes a la propiedad del activo, pero se ha transferido el control del mismo. En este caso la Compañía:
- i) Dará de baja en cuentas el activo, y
 - ii) Reconocerá por separado cualquier derecho y obligación conservados o creados en la transferencia.

Los instrumentos financieros básicos más significativos que mantiene la Compañía y su medición son:

Inversiones

El movimiento de las inversiones para mantener hasta el vencimiento será reconocido en resultados.

Deudores comerciales, otras cuentas por cobrar y deterioro

La mayoría de las ventas se realizan en condiciones de crédito normales y los importes de las cuentas por cobrar no tienen intereses. Cuando el crédito se amplía más allá de las condiciones de crédito normales, las cuentas por cobrar se miden al costo amortizado utilizando el método de interés efectivo.

Al final de cada período sobre el que se informa, los importes en libros de los deudores comerciales y otras cuentas por cobrar se revisan para determinar si existe alguna evidencia objetiva de que no vayan a ser recuperables, considerando para ello toda factura vencida con más de 180 días. Si es así, se reconoce inmediatamente en resultados una pérdida por deterioro del valor.

Solunion Colombia Servicios de Crédito Ltda.

Notas a los estados financieros

Los ingresos por intereses se reconocen aplicando el tipo de interés efectivo, con excepción de los créditos a corto plazo cuando el reconocimiento de interés sería inmaterial.

4.4. Otros activos no financieros

Corresponde a los saldos a favor y/o pagos anticipados de la Compañía en materia tributaria diferentes al impuesto a las ganancias. El cálculo se realiza de acuerdo con el Estatuto Tributario y los acuerdos municipales vigentes para cada una de las jurisdicciones donde tributa la Compañía.

La Compañía cuenta con el acompañamiento permanente de un outsourcing tributario que garantiza el cálculo y registro de dichas obligaciones.

Este rubro también incluye anticipos a proveedores y trabajadores.

4.5. Propiedades y equipo

La Compañía reconocerá un elemento de propiedad y equipo, como activo si y solo si:

- Sea probable que la Compañía obtenga los beneficios económicos futuros derivados de este.
- El costo del elemento puede medirse con fiabilidad.

La medición inicial se reconocerá al costo, el cual incluye el precio de compra, las estimaciones iniciales de retiro del elemento, los descuentos por pronto pago, costos de entrega inicial, manipulación y transporte, costos de instalación y montaje y demás costo directamente atribuible para llevar al activo en condiciones de uso. El reconocimiento de los costos en el importe en libros de un elemento de propiedades, planta y equipo terminará cuando el elemento se encuentre en el lugar y condiciones necesarias para operar de la forma prevista por la Gerencia.

Para la medición posterior se hace uso del modelo del costo. El modelo del costo que equivale a restar al costo del activo la depreciación acumulada y las pérdidas por deterioro de valor.

Depreciación

La depreciación se calcula sobre el monto depreciable, que corresponde al costo de un activo, u otro monto que se substituye por el costo, menos su valor residual. La Compañía ha establecido que el valor residual de las propiedades, planta y equipo es nulo.

La depreciación es reconocida en resultados con base en el método de depreciación lineal sobre las vidas útiles estimadas de cada parte de una partida de propiedades y equipo, puesto que éstas reflejan con mayor exactitud el patrón de consumo esperado de los beneficios económicos futuros relacionados con el activo.

Las vidas útiles estimadas para los períodos actuales y comparativos son las siguientes:

- Muebles y enseres 10 años
- Equipos de oficina 10 años
- Equipo de cómputo 5 años
- Vehículos 3-5 años

Los métodos de depreciación, vidas útiles y valores residuales son revisados en cada período y se ajustan si es necesario. A la fecha la compañía no presenta valores residuales.

Deterioro de los activos no financieros

Al final de cada período sobre el que se informa Solunion evalúa si existe algún indicio de que un componente individual o grupo de propiedades y equipo y/o de activos intangibles con vidas útiles definidas pudiera estar deteriorado en su valor.

Solunion Colombia Servicios de Crédito Ltda.

Notas a los estados financieros

Si existe tal indicio, y la prueba anual de deterioro del valor para un activo es entonces requerida, la Compañía estima el importe recuperable de ese activo. El importe recuperable de un activo es el mayor importe entre el valor razonable menos los costos de venta de ese activo, y su valor en uso. Ese importe recuperable se determina para un activo individual, salvo que ese activo individual no genere flujos de efectivo que sean sustancialmente independientes de los de otros activos o grupos de activos, en cuyo caso se toman los flujos de efectivo del grupo de activos que conforman la unidad generadora de efectivo a la cual pertenecen.

Una pérdida por deterioro del valor asociada a un activo no revaluado se reconocerá en el resultado del periodo.

4.6. Acreedores comerciales y otras cuentas por pagar

Los acreedores comerciales son obligaciones basadas en condiciones de plazos a 30 días y no generan intereses. Los importes de acreedores comerciales denominados en moneda extranjera se convierten a la moneda funcional usando la tasa de cambio vigente en la fecha sobre la que se informa. Las ganancias o pérdidas por cambio de moneda extranjera se incluyen en otros gastos o en otros ingresos.

4.7. Beneficios a los empleados

Reconocimiento

La presente política requiere que Solunion reconozca:

- Un pasivo cuando el empleado ha prestado servicios a cambio de beneficios a los empleados a pagar en el futuro; y
- Un gasto cuando la entidad consume el beneficio económico procedente del servicio prestado por el empleado a cambio de los beneficios.

Los beneficios de los empleados a los que se aplica esta política comprenden los que proceden de:

- Planes u otro tipo de acuerdos formales celebrados entre una entidad y sus empleados, ya sea individualmente, con grupos particulares de empleados o con sus representantes.
- Requerimientos legales.
- Prácticas de carácter no formalizado que dan lugar a obligaciones implícitas, siempre y cuando la entidad no tenga alternativa realista diferente de afrontar los pagos de los correspondientes beneficios a los empleados.

Los beneficios a los empleados comprenden los proporcionados a los empleados o a quienes dependen o son beneficiarios de ellos, y pueden ser liquidados mediante pagos (o el suministro de bienes o servicios) realizados directamente a los empleados, a sus cónyuges, hijos u otras personas dependientes de aquéllos, o a terceros, tales como compañías de seguros.

Los empleados pueden prestar sus servicios en la entidad a tiempo completo o a tiempo parcial, de forma permanente, ocasional o temporal. Para los propósitos de esta política, el término "empleados" incluye también a los administradores y al personal gerencial.

Los beneficios a corto plazo se reconocerán cuando el pago del beneficio es liquidado al empleado en el término de los doce meses siguientes al cierre del período en el que los empleados hayan prestado los servicios.

Las retribuciones a corto plazo serán aquellos (distintas de las indemnizaciones por terminación de contrato), en los que se encuentran los siguientes:

Solunion Colombia Servicios de Crédito Ltda. Notas a los estados financieros

- Sueldos, salarios y cotizaciones a la seguridad Social.
- Seguro de vida.
- Medicina complementaria.
- Auxilio por nacimiento de hijo.
- Aportes adicionales al Fondo de empleados FEMAP.
- Plan beca.
- Bono de navidad.
- Incentivos a ejecutivos.
- Bonificación por retorno de vacaciones.
- Vehículos gerentes.
- Plan elige.

Solunion otorga las siguientes ausencias retribuidas a corto plazo no acumulativas:

- Tres días por matrimonio.
- Un día por graduación.
- 24 y 31 de diciembre libre.
- Horario especial todos los viernes.

Beneficios largo plazo

Solunion clasificará como beneficios a largo plazo, toda forma de remuneración que se le adeuda al empleado, después de los doce meses siguientes al cierre del ejercicio contable o la prestación del servicio; son diferentes de los beneficios a corto plazo, beneficios post-empleo y beneficios por terminación de contrato. Los beneficios que reciben los empleados año tras año a lo largo de toda la vida laboral, no se considerarán de "largo plazo", si al cierre del ejercicio contable de cada año, Solunion los ha entregado en su totalidad.

Los beneficios a largo plazo incluyen tales como:

- Prima por antigüedad
- Días adicionales de Vacaciones

Suposiciones actuariales de la provisión de quinquenios y días adicionales de vacaciones:

- Sexo, fecha de nacimiento y estado: El área de actuarial de Solunion ha elaborado una tabla de probabilidades de permanencia de los colaboradores con la información histórica. Dicha tabla recoge todos los eventos por los cuales históricamente los colaboradores se han retirado de la Compañía, por lo cual el cálculo del beneficio por bonificaciones no está sujeto a tablas de mortalidad, sexo y fecha de nacimiento.
- Incremento salarial (%): El incentivo para los colaboradores que cumplan quinquenios esta dado en salarios mínimos, por tanto, la proyección de dicho incentivo debe tener en cuenta el crecimiento del salario mínimo, entendido éste como el IPC más el deslizamiento.
- Determinar el déficit o superávit del plan de beneficios a empleados a largo plazo: Para determinar el déficit o superávit en un plan de beneficios a empleados a largo plazo, el experto actuarial calculará el valor razonable de los activos del plan (si los hubiera) y este se restará del cálculo del valor presente de la obligación por beneficios a empleados a largo plazo, el resultado de dicha operación será el déficit o el superávit según el caso.
- Determinar el valor del pasivo (activo) por beneficios netos a largo plazo para los empleados: la Compañía ajustará el valor del superávit o déficit del plan de beneficios a largo plazo, teniendo en cuenta el tope del activo. Cuando la Compañía tenga un superávit en un plan de beneficios a largo plazo, medirá el activo

Solunion Colombia Servicios de Crédito Ltda. Notas a los estados financieros

al menor entre:

- a. El superávit en el plan de beneficios a largo plazo; y
- b. El tope del activo, que se determina utilizando la misma tasa de descuento del método actuarial

4.8. Provisiones y contingencias

Una provisión sólo se reconocerá cuando un suceso pasado haya generado una obligación presente, sea probable una salida de recursos y pueda hacerse una estimación fiable del importe de la obligación.

La Compañía medirá una provisión como la mejor estimación del importe requerido para cancelar la obligación, en la fecha sobre la que se informa. La mejor estimación es el importe que una entidad pagaría racionalmente para liquidar la obligación al final del periodo sobre el que se informa o para transferirla a un tercero en esa fecha.

La estimación para las provisiones para atender pleitos probables y cuantificables es realizada con base en el estado de cada proceso y la determinación de la probabilidad se establece de acuerdo con los criterios legales proporcionados por el responsable jurídico de la Compañía.

Situación	Reconocimiento	Revelaciones
Una obligación presente que probablemente exija una salida de recursos y puede medirse fiablemente, aunque no se conozca el monto o la fecha exacta de pago.	Se reconoce una provisión como la mejor estimación del importe a pagar o por el valor total de la obligación a la fecha de cierre del ejercicio.	Se exige revelar información sobre la provisión.
Una obligación posible que pueda o no exigir una salida de recursos o no puede ser medida con fiabilidad.	No se reconoce provisión.	Se exige revelar información sobre el pasivo contingente, en caso de que sea relevante.
Una obligación en la que se considere remota la posibilidad de salida de recursos.	No se reconoce provisión.	No se exige revelar ningún tipo de información.

Se revisa semestralmente si los pasivos contingentes y/o provisiones han cambiado su clasificación para determinar si se debe realizar un ajuste en el estado financiero.

4.9. Otros pasivos no financieros

Corresponde a las obligaciones de la Compañía en materia tributaria diferentes al impuesto a las ganancias. El cálculo se realiza de acuerdo con el Estatuto Tributario y los acuerdos municipales vigentes para cada una de las jurisdicciones donde tributa la Compañía. El reconocimiento de estos pasivos se genera en el momento en que la Compañía se convierte en parte obligada de acuerdo con la normatividad vigente.

4.10. Patrimonio

De acuerdo con lo establecido en el Código de Comercio, la reserva legal ascenderá como mínimo al 50% del capital suscrito y estará formada por el 10% de las utilidades liquidas de cada año de funcionamiento de la empresa, en caso de alcanzar dicho 50%, la sociedad no se encuentra obligada a continuar con el recaudo mencionado. No obstante, si la reserva disminuye su capital, la entidad tendrá que destinar de nuevo dicho porcentaje para cumplir con la cifra requerida por la ley.

Solunion Colombia Servicios de Crédito Ltda.

Notas a los estados financieros

La reserva no es distribuible antes de la liquidación de la Compañía, pero podrá utilizarse para absorber o reducir pérdidas. Son de libre disponibilidad por la Junta de Socios las apropiaciones hechas en exceso del 50% antes mencionado.

4.11. Reconocimiento de Ingresos y gastos

4.11.1. Ingresos

Los ingresos son medidos al valor razonable de la contraprestación recibida o por recibir. El monto de los ingresos que surgen de una transacción generalmente es determinado por acuerdo entre la Compañía y el cliente. Se medirán al valor razonable de la contrapartida, recibida o por recibir, teniendo en cuenta el importe de cualquier descuento, bonificación o rebaja comercial que la entidad pueda otorgar.

En la mayoría de los casos, la contrapartida revestirá la forma de efectivo o equivalentes al efectivo, y por tanto el ingreso de actividades ordinarias se mide por la cantidad de efectivo o equivalentes al efectivo, recibidos o por recibir. No obstante, cuando la entrada de efectivo o de equivalentes al efectivo se difiera en el tiempo, el valor razonable de la contrapartida puede ser menor que la cantidad nominal de efectivo cobrada o por cobrar.

4.11.2. Gastos

Solunion reconocen sus costos y gastos, en la medida en que ocurren los hechos económicos, de tal forma que queden registrados sistemáticamente en el período contable correspondiente (causación), independiente del flujo de recursos monetarios o financieros (caja).

Se reconoce un gasto inmediatamente, cuando un desembolso no genera beneficios económicos futuros o cuando no cumple con los requisitos necesarios para su registro como activo.

4.12. Arrendamientos

La Compañía clasifica los contratos de arrendamiento, como arrendamientos financieros u operativos, de acuerdo con la evaluación de la transferencia de los riesgos y ventajas inherentes a la propiedad del activo subyacente, conforme a lo establecido en la Sección 20 de la NIIF para las PYMES.

Un arrendamiento se clasifica como arrendamiento financiero cuando transfiere sustancialmente todos los riesgos y ventajas asociados a la propiedad del activo. Entre los indicadores que normalmente conducen a esta clasificación se incluyen, entre otros:

- la transferencia de la propiedad del activo al final del plazo del arrendamiento; la existencia de una opción de compra a un precio suficientemente inferior al valor razonable esperado;
- que el plazo del arrendamiento cubra la mayor parte de la vida económica del activo;
- que el valor presente de los pagos mínimos por arrendamiento sea sustancialmente equivalente al valor razonable del activo;
- o que el activo sea de naturaleza tan especializada que solo el arrendatario pueda utilizarlo sin realizar modificaciones significativas.

Cuando el contrato no transfiere sustancialmente todos los riesgos y ventajas de la propiedad, se clasifica como arrendamiento operativo, y los pagos asociados se reconocen como gasto de forma lineal durante el plazo del arrendamiento, salvo que otra base sistemática represente mejor el patrón de consumo de los beneficios económicos.

Solunion Colombia Servicios de Crédito Ltda.

Notas a los estados financieros

Durante el año 2024 la Compañía reconocía el arrendamiento de sus oficinas como un arrendamiento financiero, sin embargo, a finales de dicho año finalizó el período para el cual se tenía contemplado el activo por derecho de uso y el período del contrato que se había definido. Si bien la Compañía renovó el contrato de arrendamiento, se tiene la información necesaria para concluir que la renovación actual no cumple los requisitos enumerados anteriormente para clasificar el arrendamiento como financiero, por lo que para el año 2025 se ha registrado como un arrendamiento operativo.

4.13. Impuesto a las ganancias

El impuesto a las ganancias comprende y representa la sumatoria del impuesto corriente y el impuesto diferido.

El impuesto corriente es el impuesto por pagar por las ganancias fiscales del período corriente o de períodos anteriores.

El impuesto corriente se calcula usando las tasas impositivas y la legislación que haya sido aprobada, o cuyo proceso de aprobación esté prácticamente terminado, en la fecha de presentación.

El impuesto diferido es el impuesto por pagar o por recuperar en períodos futuros, generalmente como resultado de que la entidad recupera o liquida sus activos y pasivos por su importe en libros actual. Se genera, de igual forma, por la compensación de pérdidas o créditos fiscales no utilizados hasta el momento procedente de períodos anteriores.

El impuesto diferido se reconoce a partir de las diferencias temporarias que se generan entre los importes en libros de los activos y pasivos en los estados financieros y sus bases fiscales correspondientes. Los pasivos por impuestos diferidos se reconocen para todas las diferencias temporarias que se espere que incrementen la ganancia fiscal en el futuro. Los activos por impuestos diferidos se reconocen para todas las diferencias temporarias que se espera que reduzcan la ganancia fiscal en el futuro, y, adicionalmente, cualquier pérdida o crédito fiscal no utilizado. Los activos y pasivos por impuestos diferidos se miden usando las tasas impositivas y la legislación fiscal que hayan sido aprobadas, o cuyo proceso de aprobación este prácticamente terminado, en la fecha de presentación. La medición de los activos y pasivos por impuestos diferidos reflejará las consecuencias fiscales que se derivarían de la forma en que la entidad espera, en la fecha sobre la que se informa, recuperar o liquidar el importe en libros de los activos y pasivos relacionados.

La base fiscal de un activo es el importe que será deducible de los beneficios económicos que, para efectos fiscales, obtenga la entidad en el futuro, cuando recupere el importe en libros de dicho activo. Si tales beneficios económicos no tributan, la base fiscal del activo será igual a su importe en libros.

La base fiscal de un pasivo es igual a su importe en libros menos cualquier importe que sea deducible fiscalmente respecto de ese pasivo en periodos futuros.

Las diferencias temporarias son las que existen entre el importe en libros de un activo o pasivo en el estado de situación financiera y su base fiscal.

Se reconocerá un activo por impuestos diferidos, para todas las diferencias temporarias deducibles, en la medida en que resulte probable que la entidad disponga de ganancias fiscales futuras contra las cuales utilizar esas diferencias temporarias deducibles, excepto que el activo surja del reconocimiento inicial de un activo o pasivo en una transacción que:

- (a) No es una combinación de negocios; y
- (b) En el momento en que fue realizada no afectó ni a la ganancia contable ni a la ganancia (pérdida) fiscal.

Solunion Colombia Servicios de Crédito Ltda.

Notas a los estados financieros

(c) Una entidad reconocerá un activo por impuestos diferidos, para todas las diferencias temporarias deducibles procedentes de inversiones en subsidiarias, sucursales y asociadas, o de participaciones en negocios conjuntos, solo en la medida que sea probable que:

(d) Las diferencias temporarias reviertan en un futuro previsible; y

(e) Se disponga de ganancias fiscales contra las cuales puedan utilizarse esas diferencias temporarias.

- **Presentación:** El activo y pasivo por impuesto diferido se reconocerá como no corriente.
- **Compensación:** Los activos y pasivos por impuestos corrientes, o los activos y pasivos por impuestos diferidos, se compensan solo cuando se tenga el derecho, exigible legalmente, de compensar los importes y pueda demostrarse sin esfuerzo o costo desproporcionado que se tiene la intención de liquidarlos en términos netos o de realizar el activo y liquidar el pasivo simultáneamente.

4.14. Transacciones con partes relacionadas

La relación entre partes relacionadas puede tener efectos sobre los resultados y la situación financiera de la Compañía. Las partes relacionadas pueden realizar transacciones que otras partes, carentes de relación, no podrían.

Una parte relacionada es una persona o empresa que está relacionada con Solunion.

Una persona, o un familiar cercano a esa persona, está relacionada con Solunion si esa persona:

- Ejerce control o control conjunto sobre Solunion
- Ejerce influencia significativa sobre Solunion; o
- Es un miembro del personal clave de la gerencia de la Empresa o de una controladora de Solunion.
- Una empresa está relacionada con Solunion si le son aplicables cualquiera de las condiciones siguientes: La empresa y Solunion, son miembros del mismo grupo (lo cual significa que cada una de ellas, ya sea controladora, subsidiaria u otra subsidiaria de la misma controladora, son partes relacionadas entre sí).
- Una empresa es asociada o negocio conjunto de Solunion (o asociada o control conjunto de un miembro de un grupo del que Solunion es miembro).
- Ambas empresas son negocios conjuntos de la misma tercera parte.
- Una empresa es un negocio conjunto de una tercera empresa y Solunion es una asociada de la tercera empresa.
- Solunion está controlada o controlada conjuntamente por una persona identificada en el literal a), tiene influencia significativa sobre Solunion o es un miembro del personal clave de la gerencia de la Compañía (o de la controladora de Solunion).

Solunion determinará cada una de sus partes relacionadas con base en los requerimientos de esta política para la elaboración de la revelación de transacciones entre partes relacionadas, para esto diseñará procesos de obtención de información que le permitan llegar a concluir a la fecha de presentación de los estados financieros quiénes son sus partes relacionadas.

Las transacciones con partes relacionadas incluyen las sociedades de Solunion a nivel mundial.

Las transacciones entre partes relacionadas fueron realizadas en términos equivalentes a los que prevalecen en transacciones realizadas en condiciones de independencia mutua.

Solunion Colombia Servicios de Crédito Ltda. Notas a los estados financieros

5. Efectivo y equivalentes de efectivo

	2025	2024
Efectivo	554	824
Saldos bancarios (1)	150.071	416.111
Equivalentes de efectivo (2)	4.546	4.225
Total Efectivo y equivalentes al efectivo	155.171	421.160

- (1) La variación en los saldos bancarios se debe a la disminución en los recaudos al cierre del año comparado con el ejercicio anterior.
- (2) Para el manejo de recursos a la vista (equivalentes al efectivo) se establece la utilización de fondos de inversión colectiva, los cuales deben brindar seguridad y respaldo a los recursos de la Compañía.

La calificación crediticia de Bancolombia S.A., principal banco con el que se tiene cuenta de ahorros y corriente es AAA, Scotiabank Colpatria S.A. AAA, Banco de Bogotá S.A. con calificación crediticia de largo plazo AAA y corto plazo BRC1+ y Valores Bancolombia AAA.

El efectivo y equivalentes de efectivo no presenta restricciones.

6. Instrumentos financieros activos

La Compañía renovó un CDT por valor de \$2.900.000 de Scotiabank Colpatria S.A. como inversión del excedente de efectivo y equivalentes de efectivo, el cual cerró a un valor de \$3.045.668. Dicha entidad posee una calificación crediticia de AAA. Para el año 2024 se renovó un CDT por valor de \$2.200.000 de Scotiabank Colpatria S.A., el cual cerró el año con un valor de \$2.867.292.

7. Deudores comerciales y otras cuentas por cobrar, neto

El siguiente es el detalle de los deudores comerciales y otras cuentas por cobrar, neto al 31 de diciembre:

	2025	2024
Gestión de cobranza (1)	127.129	442.266
Gastos de estudio (2)	587.912	1.005.631
Límites y monitoreo (3)	1.191.888	2.911.195
Gastos IT	43.630	43.449
Collection exterior	280.280	271.157
Otras cuentas por cobrar intercompany (4)	24.278	182.627
Otros deudores	4.580	82.185
Total Clientes	2.259.697	4.938.510
Deterioro cuentas por cobrar	(35.002)	(258.373)
Total Deudores comerciales y otras cuentas por cobrar, neto	2.224.695	4.680.137

- (1) La disminución en las cuentas por cobrar asociadas a la gestión de cobranza se debe a una estrategia de recuperación por parte del equipo de recobros. Al cierre de 2024 la cartera por este concepto con antigüedad mayor a 180 días ascendía a \$212.353, mientras que para el año 2025 ubicó en \$35.002.
- (2) Su variación se debe a una disminución en los estudios realizados a los asegurados del programa Allianz Trade for Multinationals, lo cual genera menor cartera.

Solunion Colombia Servicios de Crédito Ltda. Notas a los estados financieros

- (3) La reducción en la cartera asociado al rubro de límites y monitoreo corresponde a que en el año 2024 se tenía una cuenta por cobrar a Solunion Colombia Seguros de Crédito S.A por valor de 1.905.515, la cual al cierre de 2025 estaba saldada.
- (4) La variación en las otras cuentas por cobrar intercompany se debe a que al cierre de 2024 la Compañía de Solunion Perú debía un reembolso de gastos que no se presentó para el año 2025.

A continuación se presenta el detalle de los deudores comerciales y otras cuentas por cobrar por tercero:

	2025	2024
Clientes Nacionales	117.717	442.266
Con Vinculadas		
Solunion Servicios de Crédito S.L. España	289.660	327.713
Solunion Servicios de Crédito S.L. México	110.489	93.423
Solunion Servicios de Crédito S.L. Argentina	48.586	41.726
Solunion Servicios de Crédito S.L. Chile	130.672	128.866
Solunion Servicios de Crédito S.L. Perú	44.125	182.627
Solunion Servicios de Crédito S.L. Panamá	33.041	29.736
Solunion Colombia Seguros de Crédito S.A. (1)	-	1.905.515
Otros clientes nacionales	592.493	1.085.858
Clientes del Exterior	892.914	700.780
Total Clientes	2.259.697	4.938.510

La cartera no cuenta con restricciones o pignoraciones.

7.1. Deterioro deudores comerciales y otras cuentas por cobrar

El siguiente es el detalle del deterioro:

	Deterioro individual
Al 31 de diciembre de 2023	(482.859)
Constitución de deterioro	(157.766)
Recuperación de deterioro	382.252
Al 31 de diciembre de 2024	(258.373)
Constitución de deterioro	(23.356)
Recuperación de deterioro (Nota 20.2)	246.727
Al 31 de diciembre de 2025	(35.002)

A continuación, se muestra el detalle de las cuentas por cobrar:

	< 30 días	31 a 60 días	61 a 90 días	91 a 120 días	121 a 150 días	151 a 180 días	Más de 180 días	Total
Al 31 de diciembre de 2025	789.941	582.499	658.427	147.523	46.305	-	35.002	2.259.697
Al 31 de diciembre de 2024	3.177.821	469.816	702.047	161.842	140.487	28.125	258.372	4.938.510

Solucion Colombia Servicios de Crédito Ltda. Notas a los estados financieros

8. Impuestos corrientes, neto

	2025	2024
Impuesto de renta (1)	(151.703)	(974.382)
Anticipo de renta (2)	725.501	152.905
Anticipos de retenciones	1.197.880	1.275.186
Autorretención de renta	510.501	223.618
Total Impuestos corrientes, netos	2.282.179	677.327

- (1) La principal razón de la disminución se debe al resultado del ejercicio, dado que a raíz de la disminución de la utilidad contable, también se presentó una disminución significativa en la utilidad fiscal.
- (2) El incremento en el anticipo de renta se debe a que en el pago de la declaración de renta de 2024 (pagada en 2025) se constituyó un mayor anticipo, debido a una mayor utilidad que para el año 2023 (pagado en 2024).

9. Impuesto a las ganancias

La Ley 1819 de 2016, determinó que a partir del año gravable 2017 para la determinación del impuesto sobre la renta y complementarios, el valor de los activos, pasivos, patrimonio, ingresos, costos y gastos, de los sujetos pasivos de este impuesto obligados a llevar contabilidad, aplicarán los sistemas de reconocimiento y medición, de conformidad con los marcos técnicos normativos contables vigentes en Colombia, cuando la ley tributaria remita expresamente a ellas y en los casos en que esta no regule la materia. En todo caso, la ley tributaria puede disponer de forma expresa un tratamiento diferente, de conformidad con el artículo 4 de la ley 1314 de 2009.

De acuerdo con la normatividad fiscal vigente, la Compañía está sujeta al impuesto de renta y complementarios. La tarifa aplicable para los años 2025 y 2024 es del 35%.

En cumplimiento con lo establecido en el parágrafo 6 del artículo 240 del Estatuto Tributario, la Compañía efectuó el cálculo de la Tasa de Tributación Depurada (TTD) cuyo resultado es superior al 15% señalado en la norma fiscal vigente y por tanto no dio lugar a ningún reconocimiento adicional del gasto por impuesto de renta corriente.

En adición:

Las declaraciones del Impuesto a las ganancias de los años gravables 2020, 2021, 2022, 2023, 2024 y 2025 se encuentran abiertas para revisión fiscal por parte de las autoridades tributarias, no se prevén impuestos adicionales con ocasión de una inspección.

Se unifica el término general de firmeza de las declaraciones de renta en 3 años; para las compañías que presenten las siguientes situaciones, la firmeza estará supeditada así:

Año de declaración	Término de firmeza
2015	Declaraciones en las que se liquiden y/o compensen pérdidas quedarían en firme dentro de los cinco (5) años siguientes a la fecha de la presentación de la declaración
2016 al 2018	Las declaraciones que arrojan pérdidas fiscales la firmeza es de doce (12) años; si se compensan pérdidas fiscales, o estuviesen sujetos al régimen de precios de transferencia la firmeza es de seis (6) años.

Solucion Colombia Servicios de Crédito Ltda. Notas a los estados financieros

Año de declaración	Término de firmeza
A partir de la renta 2019	En las declaraciones que se liquiden y/o compensen pérdidas fiscales o que estén sujetos al régimen de precios de transferencia la firmeza será de cinco (5) años

A continuación, se presenta el detalle de la reconciliación entre el total de gasto de impuesto sobre la renta calculado a las tarifas tributarias vigentes para 2025 y 2024 respectivamente y el gasto de impuesto efectivamente registrado en el estado de resultados.

9.1. Gasto por impuesto a las ganancias

Componentes del gasto por impuesto a las ganancias

El siguiente es un detalle del impuesto sobre la renta y complementarios, reconocido por el período:

	2025	2024
Gastos por impuesto a las ganancias	151.703	974.382
Exceso provisión declaración anterior	(13.169)	69.429
Impuesto diferido	(131.943)	(236.685)
Total gasto por impuesto a las ganancias neto	6.591	807.126

Conciliación de la tasa efectiva

La tarifa de impuesto sobre la renta para el año 2025 y 2024 es del (3,2%) y 42,6% respectivamente. A continuación, se detalla la conciliación entre las tasas:

	2025 Valores	2025 Tasas	2024 Valores	2024 Tasas
Resultado del ejercicio	(210.263)	(3,2%)	1.085.962	42,64%
Gasto por impuesto a las ganancias corriente	151.703		974.382	
Exceso provisión declaración anterior	(13.169)		69.429	
Gasto por impuesto a las ganancias diferido	(131.943)		(236.685)	
(Pérdida) Utilidad antes de impuestos	(203.672)		1.893.088	

	2025 Valores	2025 Tasas	2024 Valores	2024 Tasas
Impuesto a las ganancias aplicando la tasa impositiva local de la Compañía	(71.285)	(35,00)%	662.581	35,00%
Gravamen a los movimientos financieros 50%	12.324	6,05%	12.196	0,64%
Impuestos asumidos	136.509	67,02%	107.048	5,65%
Otros gastos no deducibles	14.359	7,05%	44.832	2,37%
Renta exenta	(106.761)	(52,42)%	(15.736)	(0,83)%
Gastos de exterior no deducibles	63.629	31,24%	123.306	6,51%
Descuentos tributarios	(50.000)	(24,55)%	(50.000)	(2,64)%
Gastos de ejercicios anteriores	3.313	1,63%	35.764	1,89%
Gastos no deducibles	23.356	11,47%	62.052	3,28%
Donaciones	70.000	34,37%	70.000	3,70%
Exceso provisión declaración anterior	(13.168)	(6,46)%	69.429	3,67%
Exceso (déficit) de períodos anteriores	(75.685)	(37,16)%	(314.346)	(16,60)%
	6.591	(3,24)%	807.126	42,64%

Solucion Colombia Servicios de Crédito Ltda. Notas a los estados financieros

9.2. Activo por impuesto diferido

Las diferencias entre el valor en libros de los activos y pasivos y las bases fiscales de los mismos dan lugar a las siguientes diferencias temporarias que generan impuestos diferidos, calculados y registrados en los períodos terminados el 31 de diciembre de 2025 y 31 de diciembre de 2024.

Movimiento de impuestos diferidos contra el estado de resultados

	Saldo final 2023	Reconocido en resultados 2024	Saldo final 2024	Reconocido en resultados 2025	Saldo final 2025
Cuentas por cobrar	150.090	73.784	76.306	67.215	9.091
Obligaciones Laborales	51.241	51.241	-	-	-
Pasivos estimados	316.186	(417.563)	733.749	(150.024)	883.773
Diferencia en cambio	59.893	80.984	(21.091)	(18.741)	(2.350)
Valoración lineal	(105.019)	(8.583)	(96.436)	(4.475)	(91.961)
Arrendamientos	6.942	6.942	-	-	-
Depreciaciones	29.184	(23.491)	52.674	(25.919)	78.593
	508.517	(236.686)	745.202	(131.944)	877.146

Para efectos de presentación en el estado de situación financiera, Servicios realizó la compensación de los impuestos diferidos activos y pasivos considerando la aplicación de las disposiciones tributarias vigentes en Colombia sobre el derecho legal de compensar activos y pasivos por impuestos corrientes.

Precios de transferencia

En atención a lo previsto en las Leyes 788 de 2002, 863 de 2003, 1607 de 2012 y 1819 de 2016, reglamentadas por el Decreto 2120 de 2017, Servicios preparó un estudio de precios de transferencia sobre las operaciones realizadas con vinculados económicos del exterior durante el año gravable 2023. El estudio no dio lugar a ajustes que afectaran los ingresos, costos y gastos fiscales de Servicios.

Aunque el estudio de precios de transferencia del año 2025 se encuentra en proceso de preparación, no se anticipan cambios significativos en relación con el del año anterior.

Incertidumbres en posiciones inciertas fiscales

A 31 de diciembre de 2025 y 31 de diciembre de 2024, la Compañía ha analizado las posiciones tributarias adoptadas en las declaraciones aun sujetas a revisión por parte de la autoridad tributaria, a fin de identificar incertidumbres asociadas a una diferencia entre tales posiciones y las de la administración de impuestos. De acuerdo con la evaluación efectuada, no se han identificado hechos que conlleven al registro de provisiones adicionales por este concepto.

Otros aspectos normativos

- Se limita al 3% anual de la renta líquida ordinaria el monto de la sumatoria de algunos ingresos no constitutivos de renta, deducciones especiales, rentas exentas y descuentos tributarios.

Solunion Colombia Servicios de Crédito Ltda. Notas a los estados financieros

- El artículo 10 de la Ley 2277 de 2022, que adiciono el parágrafo 6° al artículo 240 del Estatuto Tributario en lo relativo a la Tasa Mínima de Tributación, ha sido objeto de demandas por inconstitucionalidad, durante el año 2024, la Corte Constitucional mediante las Sentencias C-219 de junio 12 de 2024, y C-488 de noviembre 21 de 2024, determinó que esta norma cumple con los principios de la Constitución Nacional y con ello la declara exequible.
- Es deducible el 100% de los impuestos, tasas y contribuciones devengadas y pagadas durante el año o periodo gravable, que guarden relación de causalidad con la generación de renta (salvo el impuesto de renta) y siempre que sean pagados previo a la presentación inicial del impuesto sobre la renta. Será deducible el 50% del gravamen a los movimientos financieros (GMF), independientemente de que tenga o no relación de causalidad con la actividad generadora de renta y siempre que se encuentre debidamente certificado por el agente retenedor.
- Los impuestos aplicables a las utilidades que se distribuyan a título de dividendos establecen una tarifa de retención en la fuente del 10% para los dividendos recibidos por sociedades nacionales que tengan la naturaleza de no constitutivos de renta ni ganancia ocasional, la cual será trasladable a la persona natural residente. Se mantienen las excepciones establecidas en las normas vigentes. Los dividendos y participaciones recibidos por personas sin residencia, sociedades y entidades extranjeras, establecimientos permanentes de sociedades extranjeras que tengan la naturaleza de no constitutivos de renta ni ganancia ocasional estarán gravados a la tarifa especial del 20%.

10. Otros activos no financieros

El siguiente es el detalle de los otros activos no financieros al 31 de diciembre:

	2025	2024
Saldos a favor de IVA (1)	169.290	8
Seguros	20.159	23.853
Anticipos de IVA	51.253	106.305
Anticipos de ICA	14.349	14.393
Anticipos a proveedores	11.061	31.867
Anticipos a trabajadores	2.281	7.343
Total otros activos no financieros	268.393	183.769

- (1) El incremento se debe a que durante el quinto bimestre del año 2025 el IVA generado de la Compañía fue inferior al IVA descontable. Esto se debe a la disminución de los ingresos gravados.

11. Propiedades y equipos, neto

El siguiente es el detalle de propiedades y equipo, neto, para el período que se informa:

	2025	2024
Vehículos	335.900	335.900
Equipo de muebles y enseres de oficina	35.715	35.715
Equipo de computo	176.944	176.944
Arrendamiento bienes inmuebles	360.274	360.274
Mejoras en propiedades ajenas	925.315	925.315
Depreciación de propiedades y equipos	(1.342.837)	(1.026.397)
Total Propiedades y equipo, neto	491.311	807.751

Solucion Colombia Servicios de Crédito Ltda. Notas a los estados financieros

El siguiente corresponde al movimiento de las propiedades y equipo:

	Vehículos	Muebles y enseres	Equipo de computo	Arrendamiento bienes inmuebles	Mejoras en propiedades ajenas	Total
Al 31 de diciembre de 2023	335.900	35.715	87.775	360.274	918.071	1.737.735
Adiciones	-	-	89.169	-	7.244	96.413
Al 31 de diciembre de 2024	335.900	35.715	176.944	360.274	925.315	1.834.148
Adiciones	-	-	-	-	-	-
Al 31 de diciembre de 2025	335.900	35.715	176.944	360.274	925.315	1.834.148
Depreciaciones y deterioro del valor						
Al 31 de diciembre de 2023	(118.019)	(7.408)	(52.470)	(192.607)	(180.604)	(551.108)
Cargo por depreciaciones	(108.940)	(1.368)	(15.422)	(167.667)	(181.892)	(475.289)
Al 31 de diciembre de 2024	(226.959)	(8.776)	(67.892)	(360.274)	(362.496)	(1.026.397)
Cargo por depreciaciones	(108.941)	(17.762)	(7.201)	-	(182.536)	(316.440)
Al 31 de diciembre de 2025	(335.900)	(26.538)	(75.093)	(360.274)	(545.032)	(1.342.837)
Importe neto en libros						
Al 31 de diciembre de 2024	108.941	26.939	109.052	-	562.819	807.751
Al 31 de diciembre de 2025	-	9.177	101.851	-	380.283	491.311

Garantías

Todos los activos de la Compañía se encuentran libres de gravámenes, hipotecas y pignoraciones y tiene pólizas de seguro contratadas para la protección contra todo riesgo.

12. Acreedores comerciales y otras cuentas por pagar

El siguiente es del detalle de los acreedores comerciales y otras cuentas por pagar al 31 de diciembre:

	2025	2024
Proveedores nacionales (1)	2.541.954	2.309.007
Proveedores del exterior	761.925	716.289
Ingresos recibidos para terceros (2)	27.038	534.634
Leasing de vehículos (3)	-	144.568
Partidas conciliatorias de bancos	157.407	133.689
Total acreedores comerciales y otras cuentas por pagar	3.488.324	3.838.187

(1) El incremento en proveedores se debe principalmente a que en el año 2025 se tiene pendiente por pagar gastos de IT y management fee que suman \$1.024.551, gastos administrativos y de arrendamiento por valor de \$1.002.289 y otras cuantías menores.

(2) Corresponde a saldos por devolver a asegurados por recobros de cartera. Su disminución se debió a la disminución de la siniestralidad en la Compañía de Seguros.

(3) La disminución corresponde al pago total de la obligación de leasing de vehículo en el mes de noviembre de 2025.

Solunion Colombia Servicios de Crédito Ltda. Notas a los estados financieros

13. Beneficios a los empleados

Los siguientes son los beneficios a los empleados al 31 de diciembre de:

	2025	2024
Aportes a seguridad social y cajas de compensación	92.786	68.708
Cesantías consolidadas	163.975	140.222
Intereses sobre cesantías	19.450	16.249
Vacaciones consolidadas	167.914	169.561
Días adicionales de vacaciones	116.932	99.521
Bonificación por antigüedad	114.745	87.893
Bonificación anual (1)	994.307	572.894
Total Beneficios a Empleados	1.670.109	1.155.048

(1) El aumento en la bonificación anual se debe que para el año 2025 se está incluyendo un bono por resultados comerciales para un cargo directivo que no existía en el año 2024.

14. Provisiones y contingencias

El siguiente corresponde al detalle de provisiones y contingencias al 31 de diciembre de:

	2025	2024
Provisión por litigio (1)	1.001.000	1.001.000
Provisión de desmantelamiento	83.910	74.119
Total Provisiones y contingencias	1.084.910	1.075.119

(1) Para los años 2025 y 2024 la provisión de litigios corresponde a una demanda por parte de Unión de Arroceros S.A.S., en contra de Solunion Colombia Servicios de Crédito Ltda., por la prestación de un servicio de cobranza judicial. Esta gestión implicaba para la Compañía la contratación de un abogado para realizar una gestión de recuperación judicial, por lo anterior, Unión de Arroceros pretende que Solunion Colombia sea responsable por la posible pérdida del dinero a recuperar por fallas en la gestión judicial del abogado contratado, y solicitan el reconocimiento de perjuicios. A la fecha, no ha habido cambios en las posibilidades del fallo que requieran un cambio en el valor de la provisión.

La última actuación judicial fue el 23 de octubre de 2025 donde la Compañía radicó solicitud de impulso procesal con el objetivo de que el Juzgado resuelva las excepciones que previamente se han presentado.

15. Otros pasivos no financieros

El siguiente es el detalle de otros pasivos no financieros al 31 de diciembre de:

	2025	2024
Retención en la fuente	182.055	118.079
Impuesto a las ventas retenido (1)	254.587	214.212
Impuesto a las ventas (a favor) generado	(55.048)	74.737
Total Otros pasivos no financieros	381.593	407.028

Solunion Colombia Servicios de Crédito Ltda. Notas a los estados financieros

- (1) La variación se presenta debido a mayor IVA retenido por parte de clientes del exterior.
- (2) La variación se presenta en razón a que para el último bimestre de 2025 el IVA generado fue inferior al IVA descontable.

16. Patrimonio

El siguiente es del detalle del patrimonio al 31 de diciembre:

	2025	2024
Capital (1)	31.500	31.500
Reserva legal (2)	2.870.356	2.761.760
Resultado del ejercicio	(210.263)	1.085.962
Ajustes por transición NIIF (3)	28.034	28.034
Total Patrimonio	2.719.627	3.907.256

- (1) El capital social está representado en 315.000 cuotas o partes de interés social con un valor nominal de \$100 (cifras en pesos) cada una, para los dos períodos comparados:

Cuotas o partes de capital

	2025	2024
En número de cuotas A 31 de diciembre	315.000	315.000

Composición accionaria

NIT	Accionista	No. Acciones	% Participación	Valor Acción	Total Aportes
900160984-2	Solunion Servicios de Crédito, S.L.U.	5.250	1.67%	0,1	525
900160987-4	Solunion Holding, S.L.U	309.750	98.33%	0,1	30.975
Total		315.000	100.00%		31.500

- (2) De acuerdo con el proyecto de distribución de utilidades aprobada en el Acta No. 35 de la reunión ordinaria de la Junta General de Socios del 31 de marzo de 2025, el 10% de las utilidades del año 2024 incrementaron la reserva legal.
- (3) Los ajustes por transición de NIIF corresponden a impactos del impuesto diferido en el momento de transición que no se han realizado.

Pago de dividendos

En 2024 se realizó pago de dividendos por \$977.366 de acuerdo con el acta No. 35 de la reunión ordinaria de la Junta General de Socios del 31 de marzo de 2025. El dividendo por acción fue de \$3.103 pesos.

17. Ingresos de actividades ordinarias

El año 2025 los ingresos tuvieron un incremento del 0,18% de los ingresos operacionales. Explicado principalmente por el aumento en el monitoreo de deudores el cual subió un 14,85% en comparación con la cifra del año inmediatamente anterior; por su parte los rubros de Gestión de Cobranza y Límites de

Solunion Colombia Servicios de Crédito Ltda. Notas a los estados financieros

Deudores presentaron un comportamiento de alza y baja (2,62% y -5,40% respectivamente). El siguiente es el detalle:

	2025	2024
Gestión de cobranza (1)	7.517.925	9.004.067
Monitoreo de deudores (2)	5.287.374	4.603.564
Límites deudores (3)	6.161.375	5.325.748
Total ingresos de actividades ordinarias	18.966.674	18.933.379

- (1) La disminución en la gestión de cobranzas está relacionada directamente con la reducción en la siniestralidad de la compañía de Seguros, ya que los ingresos por este concepto para Colombia disminuyeron en un 26%.
- (2) El incremento en los monitoreos obedece tanto a la renovación de pólizas como a la realización de estudios adicionales por parte de los asegurados. Estas acciones responden a los planes implementados para el control de la siniestralidad en la aseguradora del grupo, los cuales se complementan con un análisis detallado de los distintos sectores. Dicho análisis permite identificar patrones de riesgo, evaluar tendencias específicas de cada industria y diseñar estrategias más focalizadas para la prevención y mitigación de siniestros.
- (3) El incremento en los estudios de límites de deudores corresponde a mayores solicitudes por parte de los asegurados principalmente de Argentina, México y Chile, generando un incremento de 68%, 39% y 29% respectivamente.

A continuación, se detallan los ingresos por fuente para el cierre del año 2024 y 2025:

	2025	% Part	2024	% Part
Euler Hermes	6.013.944	32%	4.526.591	24%
Solunion Seguros	10.267.218	54%	11.142.013	59%
Otros Terceros	2.685.512	14%	3.264.776	17%
Total Ingresos	18.966.674	100%	18.933.379	100%

18. Gastos de la operación

Durante el año 2025 los gastos de la operación tuvieron un aumento del 14,96% en comparación con el año 2024, siendo los honorarios por monitoreo y nómina los rubros de mayor incremento con un 23,06% y 16,84% respecto al año anterior:

	2025	2024
Honorarios por gestión de cobranza	548.262	430.063
Honorarios por limites	1.113.956	1.190.184
Honorarios por monitoreo (1)	1.919.213	1.559.514
Nomina (2)	4.596.320	3.933.941
Total Gastos de la operación	8.177.751	7.113.702

- (1) El aumento en los honorarios por monitoreos se deben a mayores solicitudes para deudores del exterior, especialmente en Panamá y Francia.

Solunion Colombia Servicios de Crédito Ltda. Notas a los estados financieros

(2) El incremento en los gastos de nómina se debe a los ajustes salariales realizados al inicio del año producto de la política interna. Adicionalmente durante el segundo semestre del año se vincularon nuevos cargos con el fin de trabajar en la estrategia comercial de la Compañía para el año 2026.

19. Gastos de administración

El siguiente es el detalle de los gastos de administración realizados por la Compañía:

	2025	2024
Arrendamientos (1)	661.829	383.815
Gastos comunes de administración (2)	2.114.822	2.456.436
Gastos de IT (3)	2.907.316	1.463.475
Management Fee (4)	1.646.816	2.312.895
Remodelaciones	49.581	100.687
Procesamiento de datos	39.472	56.856
Honorarios	300.699	413.405
Seguros	289.053	230.453
Intereses arrendamientos	-	6.582
Servicios públicos	11.608	10.918
Relaciones públicas	-	3.554
Registro mercantil	6.179	2.409
Impuestos	398.230	313.280
Gastos de viaje (5)	418.300	330.439
Transporte	31.625	25.778
Cafetería	4.048	51.520
Aprendices	57.473	49.663
Provisión por proceso jurídico (Ver nota 14)	-	501.000
Diversos (6)	3.446.616	3.482.677
Total Gastos de administración	12.383.667	12.195.842

- (1) El incremento en los arrendamientos se debe a que para el año 2025 se incrementó el valor del contrato de arrendamiento, así mismo se está reconociendo el arrendamiento de las oficinas como arrendamiento operativo.
- (2) La disminución en los gastos comunes de administración se debe a menores cobros repercutidos por la Compañía de Seguros asociado a los gastos de nómina de funciones compartidas, arrendamientos y otros gastos administrativos.
- (3) El incremento corresponde principalmente a la renegociación de las tarifas de honorarios de IT realizada durante el tercer trimestre de 2025. Este ajuste responde a la necesidad de alinear los costos con las nuevas condiciones de mercado y con la ampliación de los servicios tecnológicos requeridos por la compañía, garantizando la continuidad operativa y el soporte especializado en áreas críticas.
- (4) La disminución en honorarios corresponde a los menores pagos efectuados por gastos de administración de la Holding.
- (5) El aumento en los gastos de viaje se debe al incremento en viajes internacionales por parte del equipo de dirección de acuerdo con las directrices de casa matriz.
- (6) El detalle de los gastos diversos se presenta a continuación:

Solucion Colombia Servicios de Crédito Ltda. Notas a los estados financieros

	2025	2024
Bonificaciones (1)	1.556.247	1.872.605
Auxilios a los empleados (2)	439.763	206.493
Donaciones	200.000	200.000
Depreciación	113.931	293.398
Amortización propiedad ajena	182.536	181.892
Deterioro de cartera	44.821	157.767
Industria y comercio	176.238	255.062
Gastos varios de la operación (3)	423.460	129.633
Servicio de aseo y vigilancia	92.282	73.581
Capacitación al personal	93.254	24.378
Telefonía	30.658	25.452
Fiesta de empleados	67.476	54.319
Publicidad y mercadeo	25.950	8.097
Total Diversos	3.446.616	3.482.677

- (1) Las bonificaciones corresponden a beneficios otorgados por la compañía por el cumplimiento de objetivos y resultados. La disminución corresponde a que para el año 2025 únicamente se refleja el monto de provisión para los bonos del año actual, mientras que para el año 2024 se presentaban la provisión de bonos del 2024 más el gasto de bonificación del año 2023, debido a que la recuperación del gasto del año anterior se realizaba en una cuenta del ingreso.
- (2) El incremento se debe un auxilio ocasional otorgado a un empleado que fue trasladado desde otra unidad de Solucion desde México.
- (3) El incremento se debe a gastos por consultoría, sostenimiento de aprendices SENA, arrendamiento de vehículos y gastos del exterior de personal extranjero.

20. Otros ingresos

El siguiente es el detalle de otros ingresos realizados por la Compañía:

	2025	2024
Arrendamiento	87.098	83.279
Informática (1)	368.258	366.021
Recuperaciones (2)	658.683	542.086
Incapacidades	-	32.236
Otros ingresos (3)	178.901	889.831
Total Otros ingresos	1.292.940	1.913.452

- (1) Corresponde al cobro del personal de tecnología que apoya con soporte a otras Compañías del grupo en LATAM.
- (2) El incremento se debe a la recuperación de las provisiones por beneficios a empleados por días adicionales por vacaciones y quinquenios, así como una mayor recuperación por descuentos de nómina.
- (3) La principal variación en relación con otros ingresos corresponde a la recuperación de la provisión del bono anual de empleados, debido a que para el año 2025 únicamente se llevó al ingreso el valor de provisión no utilizado de la bonificación anual de empleados, dado los resultados de siniestralidad del año anterior, mientras que para el año 2024 la provisión del año anterior se reversaba completamente en el ingreso y se registraba por el valor real en las cuentas del gasto.

Solucion Colombia Servicios de Crédito Ltda. Notas a los estados financieros

21. Ingresos y costos financieros, netos

	2025	2024
Intereses	9.515	14.361
Intereses CDT	270.682	283.468
Gastos bancarios	(35.254)	(69.698)
Gravamen a movimientos financieros	(70.420)	(69.693)
Diferencia en cambio, neta (1)	(76.391)	197.362
Total Ingresos Financieros	98.132	355.801

- (1) La variación en la diferencia en cambio se debe a las fluctuaciones de la TRM y del cambio en euros durante el año 2025, dado la exposición que se tiene en moneda extranjera en relación con los estudios del exterior.

22. Transacciones con partes relacionadas

Las transacciones con partes relacionadas incluyen las empresas del Grupo Solucion:

	Concepto	2025	2024
Activo:			
Solucion Servicios de Crédito S.L. España	Cuentas por cobrar operacionales	112.307	43.449
Solucion Colombia Seguros de Crédito S.A.	Cuentas por cobrar operacionales	4.091	1.905.515
Solucion Servicios Perú SAC	Cuentas por cobrar operacionales	44.125	182.627
Solucion Servicios México S.A. de C.V.	Cuentas por cobrar no operacionales	-	21.995
Total activo		160.523	2.153.586
Pasivo:			
Solucion Colombia Seguros de Crédito S.A.	Cuentas por pagar operacionales	1.002.289	1.965.018
Solucion Servicios México S.A. de C.V.	Cuentas por pagar operacionales	162.380	-
Solucion Servicios de Crédito S.L. España	Cuentas por pagar operacionales	738.065	-
Solucion Chile Seguros de Crédito S.A.	Cuentas por pagar no operacionales	4.749	-
Solucion Seguros Compañía Internacional	Cuentas por pagar operacionales	286.487	-
Total pasivo		2.193.970	1.965.018

		2025	2024
Ingresos:			
Solucion Colombia Seguros de Crédito S.A.	Límites, monitoreos y recobros	9.929.158	11.142.012
Solucion Servicios de Crédito S.L. España	No operacionales	455.356	449.299
Solucion Chile Seguros de Crédito S.A.	No operacionales	-	30.235
Solucion Servicios Perú SAC	No operacionales	-	31.180
Total ingresos		10.384.514	11.652.726
Gastos:			
Solucion Servicios de Crédito S.L. España	Gastos de tecnología	3.452.988	2.529.248
Solucion Seguros Compañía Internacional	Gastos administrativos	1.101.144	1.330.978
Solucion Colombia Seguros de Crédito S.A.	Gastos administrativos	2.208.531	2.529.248
Solucion Chile Seguros de Crédito S.A.	Gastos administrativos	18.872	-
Solucion Servicios México S.A. de C.V.	Gastos administrativos	161.833	-
Solucion Perú Servicios SAC	Gastos administrativos	48.252	-
Solucion Panamá Servicios de Crédito	Gastos administrativos	87.752	-
Solucion Servicios de Crédito Argentina SA	Gastos administrativos	1.469	-
Total gastos		7.080.842	6.389.474

Solunion Colombia Servicios de Crédito Ltda. Notas a los estados financieros

23. Hechos posteriores

A la fecha de emisión de los estados financieros, Solunion Colombia Servicios de Crédito Ltda. no posee hechos posteriores del 1 de enero de 2026 y la fecha de emisión de los estados financieros.