

## **Solunion Colombia Servicios de Crédito Ltda.**

### **Estados financieros**

**Al 31 de diciembre de 2024**



**Contenido**

Informe del Revisor Fiscal .....	3
Estado de Situación Financiera.....	5
Estado de Resultados Integrales .....	6
Estado de Cambios en el Patrimonio .....	7
Estado de Flujos de Efectivo .....	8
1. Entidad que reporta .....	9
2. Bases de preparación.....	9
2.1. Marco Técnico Normativo.....	9
2.2. Bases de preparación.....	9
2.3. Moneda funcional y de presentación.....	9
3. Uso de estimaciones y juicios .....	9
4. Políticas contables significativas .....	10
4.1. Moneda extranjera.....	10
4.2. Efectivo y equivalentes de efectivo .....	10
4.3. Activos y pasivos financieros.....	10
4.4. Otros activos no financieros .....	12
4.5. Propiedades y equipo .....	12
<i>Deterioro de los activos no financieros .....</i>	<i>12</i>
4.6. Acreedores comerciales y otras cuentas por pagar .....	13
4.7. Beneficios a los empleados.....	13
4.8. Provisiones y contingencias .....	15
4.9. Otros pasivos no financieros .....	15
4.10. Patrimonio.....	15
4.11. Reconocimiento de Ingresos y gastos .....	16
4.12. Arrendamientos .....	16
4.13. Impuesto a las ganancias .....	16
4.14. Transacciones con partes relacionadas .....	17
5. Efectivo y equivalentes de efectivo .....	18
6. Instrumentos financieros activos .....	19
7. Deudores comerciales y otras cuentas por cobrar, neto.....	19
7.1. Deterioro cuentas por cobrar.....	19
8. Impuestos corrientes, neto .....	20
9. Impuesto a las ganancias.....	20
9.1. Gasto por impuesto a las ganancias .....	21
9.2. Activo por impuesto diferido .....	22
10. Otros activos no financieros .....	24
11. Propiedades y equipos, neto .....	24
12. Acreedores comerciales y otras cuentas por pagar .....	25
13. Beneficios a los empleados.....	25
14. Provisiones y contingencias .....	26
15. Otros pasivos no financieros .....	26
16. Patrimonio.....	26
17. Ingresos de actividades ordinarias .....	27
18. Gastos de la operación.....	28
19. Gastos de administración .....	28
20. Otros ingresos .....	29
21. Ingresos y costos financieros, netos .....	29
22. Transacciones con partes relacionadas .....	30
23. Hechos posteriores.....	30

## INFORME DEL REVISOR FISCAL

Señores Socios  
Solucion Colombia Servicios de Crédito Ltda:

### Informe sobre los estados financieros

He auditado los estados financieros de Solucion Colombia Servicios de Crédito Ltda. (la Compañía), los cuales comprenden el estado de situación financiera al 31 de diciembre de 2024 y los estados de resultados integrales, de cambios en el patrimonio y de flujos de efectivo por el año que terminó en esa fecha y sus respectivas notas, que incluyen las políticas contables significativas y otra información explicativa.

### Responsabilidad de la administración en relación con los estados financieros

La administración es responsable por la adecuada preparación y presentación de estos estados financieros de acuerdo con Normas de Contabilidad y de Información Financiera aceptadas en Colombia. Esta responsabilidad incluye: diseñar, implementar y mantener el control interno relevante para la preparación y presentación de estados financieros libres de errores de importancia material, bien sea por fraude o error; seleccionar y aplicar las políticas contables apropiadas, así como establecer los estimados contables razonables en las circunstancias.

### Responsabilidad del revisor fiscal

Mi responsabilidad consiste en expresar una opinión sobre los estados financieros con base en mi auditoría. Obtuve las informaciones necesarias para cumplir mis funciones y efectué mi examen de acuerdo con las Normas de Auditoría Generalmente Aceptadas en Colombia. Tales normas requieren que cumpla con requisitos éticos, planifique y efectúe la auditoría para obtener una seguridad razonable sobre si los estados financieros están libres de errores de importancia material.

Una auditoría incluye realizar procedimientos para obtener evidencia sobre los montos y revelaciones en los estados financieros. Los procedimientos seleccionados dependen del juicio del revisor fiscal, incluyendo la evaluación del riesgo de errores de importancia material en los estados financieros. En dicha evaluación del riesgo, el revisor fiscal tiene en cuenta el control interno relevante para la preparación y presentación de los estados financieros, con el fin de diseñar procedimientos de auditoría que sean apropiados en las circunstancias. Una auditoría también incluye evaluar el uso de políticas contables apropiadas y la razonabilidad de los estimados contables realizados por la administración, así como evaluar la presentación de los estados financieros en general. Considero que la evidencia de auditoría que obtuve proporciona una base razonable para fundamentar la opinión que expreso a continuación.

### Opinión

En mi opinión, los estados financieros que se mencionan, preparados de acuerdo con información tomada fielmente de los libros y adjuntos a este informe, presentan razonablemente, en todos los aspectos de importancia material, la situación financiera de la Compañía al 31 de diciembre de 2024, los resultados de sus operaciones y sus flujos de efectivo por el año que terminó en esa fecha, de acuerdo con Normas de Contabilidad y de



Información Financiera aceptadas en Colombia, aplicadas de manera uniforme con el año anterior.


### Otros asuntos

Los estados financieros al y por el año terminado el 31 de diciembre de 2024 se presentan exclusivamente para fines de comparación, fueron auditados por mí y en mi informe de fecha 18 de marzo de 2024, expresé una opinión sin salvedades sobre los mismos.

### Informe sobre otros requerimientos legales y regulatorios

Con base en el resultado de mis pruebas, en mi concepto durante 2024:

- a) La contabilidad de la Compañía ha sido llevada conforme a las normas legales y a la técnica contable.
- b) Las operaciones registradas en los libros y los actos de los administradores se ajustan a los estatutos y a las decisiones de la Junta de Socios.
- c) La correspondencia, los comprobantes de las cuentas y los libros de actas y de registro de cuotas sociales se llevan y se conservan debidamente.
- d) Existen medidas adecuadas de control interno, de conservación y custodia de los bienes de la Compañía, y los de terceros que están en su poder.
- e) Existe concordancia entre los estados financieros que se acompañan y el informe de gestión preparado por los administradores, el cual incluye la constancia por parte de la administración sobre la libre circulación de las facturas emitidas por los vendedores o proveedores.
- f) La información contenida en las declaraciones de autoliquidación de aportes al sistema de seguridad social integral, en particular la relativa a los afiliados y a sus ingresos base de cotización, ha sido tomada de los registros y soportes contables. La Compañía, no se encuentra en mora por concepto de aportes al sistema de seguridad social integral.

 Digitally signed by  
JULIETH DANIELA  
OQUENDO ROJAS  
Date: 2025.03.11  
14:59:58 -05'00'

Julieth Daniela Oquendo Rojas  
Revisor Fiscal de  
Solunion Colombia Servicios de Crédito Ltda.  
T.P. 287965- T  
Miembro de KPMG S.A.S.

11 de marzo de 2025


## Solunion Colombia Servicios de Crédito Ltda.

### Estado de Situación Financiera


(Expresados en miles de pesos colombianos)

	Nota	31 de diciembre de 2024	31 de diciembre de 2023
<b>Activos</b>			
Efectivo y equivalentes de efectivo	5	421.160	916.321
Instrumentos financieros activos	6	2.867.292	2.592.964
Deudores comerciales y otras cuentas por cobrar, neto	7	4.680.137	2.976.314
Impuestos corrientes, neto	8	677.327	330.292
Activo por impuesto diferido	9.2	745.202	508.517
Otros activos no financieros	10	183.769	332.369
Propiedades y equipos, neto	11	807.751	1.186.628
<b>Total activos</b>		<b>10.382.638</b>	<b>8.843.405</b>
<b>Pasivos</b>			
Acreedores comerciales y otras cuentas por pagar	12	3.838.187	3.099.601
Beneficios a empleados	13	1.155.048	1.409.627
Provisiones y contingencias	14	1.075.119	574.119
Otros pasivos no financieros	15	407.028	132.277
<b>Total pasivos</b>		<b>6.475.382</b>	<b>5.215.624</b>
<b>Patrimonio</b>			
Capital	16	31.500	31.500
Reserva legal		2.761.760	2.672.158
Utilidades acumuladas		-	75
Resultado del ejercicio		1.085.962	896.014
Ajustes por transición NCIF		28.034	28.034
<b>Total patrimonio</b>		<b>3.907.256</b>	<b>3.627.781</b>
<b>Total pasivos y patrimonio</b>		<b>10.382.638</b>	<b>8.843.405</b>

Las notas en las páginas 9 a 30 son parte integral de los estados financieros.

DocuSigned by:  
  
180CF610C401468...

**Alejandro Santamaría C.**  
Representante Legal (\*)

DocuSigned by:  
  
BAA69B01A9A64D4...

**Angie Viviana Tinoco Guerrero**  
Contadora (\*)  
T.P. 258613-T

Digitally signed by  
JULIETH DANIELA  
OQUENDO ROJAS  
Date: 2025.03.11 19:19:59  
-05'00'

**Julieth Daniela Oquendo Rojas**  
Revisor Fiscal  
T.P. 287965-T  
Miembro de KPMG S.A.S.  
(Véase mi informe del 11 de marzo  
de 2025)

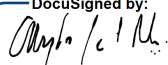
(\*) Los suscritos Representante Legal y Contador Público certificamos que hemos verificado previamente las afirmaciones contenidas en estos estados financieros y que los mismos han sido preparados de acuerdo con información tomada fielmente de los libros de contabilidad de la Compañía.

## Solunion Colombia Servicios de Crédito Ltda. Estado de Resultados Integrales

(Expresados en miles de pesos colombianos)


Por los años terminados el 31 de diciembre:	Nota	2024	2023
Ingresos de actividades ordinarias	17	18.933.379	19.739.241
Gastos de la operación	18	(7.113.702)	(8.079.540)
<b>Resultado de actividades de la operación</b>		<b>11.819.677</b>	<b>11.659.701</b>
Gastos de administración	19	(12.195.842)	(10.293.662)
Otros ingresos	20	1.913.452	1.496.005
<b>Gastos de administración y otros ingresos</b>		<b>(10.282.390)</b>	<b>(8.797.657)</b>
Ingreso financiero		716.673	827.081
Costos financieros		(360.872)	(1.314.243)
<b>Ingreso y costos financieros, neto</b>	21	<b>355.801</b>	<b>(487.162)</b>
<b>Utilidad antes de impuestos</b>		<b>1.893.088</b>	<b>2.374.882</b>
Gasto por impuesto a las ganancias	9.1	(807.126)	(1.478.868)
<b>Resultado del ejercicio integral</b>		<b>1.085.962</b>	<b>896.014</b>

Las notas en las páginas 9 a 30 son parte integral de los estados financieros.

DocuSigned by:  


180CF610C401468

**Alejandro Santamaría C.**  
Representante Legal (\*)

DocuSigned by:  


BAA69B01A9A64D4

**Angie Viviana Tinoco Guerrero**  
Contadora (\*)  
T.P. 258613-T



Digitally signed by JULIETH  
DANIELA OQUENDO ROJAS  
Date: 2025.03.11 19:20:17  
-05'00'

**Julieth Daniela Oquendo Rojas**  
Revisor Fiscal  
T.P. 287965-T  
Miembro de KPMG S.A.S.  
(Véase mi informe del 11 de marzo  
de 2025)

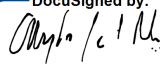
(\*) Los suscritos Representante Legal y Contador Público certificamos que hemos verificado previamente las afirmaciones contenidas en estos estados financieros y que los mismos han sido preparados de acuerdo con información tomada fielmente de los libros de contabilidad de la Compañía.

**Solunion Colombia Servicios de Crédito Ltda.**  
**Estado de Cambios en el Patrimonio**

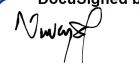
(Expresados en miles de pesos colombianos)

Por los años terminados el 31 de diciembre de 2023 y 2024:	Capital	Reserva legal	Utilidades acumuladas	Resultado del ejercicio	Ajustes por transición NCIF	Total patrimonio	
<b>Saldo inicial al 1 de enero de 2023</b>	<b>16</b>	<b>31.500</b>	<b>2.451.373</b>	<b>254</b>	<b>2.207.858</b>	<b>28.034</b>	<b>4.719.019</b>
Distribución del resultado	-	220.785	1.987.073	-	2.207.858	-	-
Pago dividendos	-	-	(1.987.252)	-	-	-	(1.987.252)
Resultado del ejercicio	-	-	-	896.014	-	-	896.014
<b>Saldo final al 31 de diciembre de 2023</b>	<b>16</b>	<b>31.500</b>	<b>2.672.158</b>	<b>75</b>	<b>896.014</b>	<b>28.034</b>	<b>3.627.781</b>
<b>Saldo inicial al 1 de enero de 2024</b>	<b>16</b>	<b>31.500</b>	<b>2.672.158</b>	<b>75</b>	<b>896.014</b>	<b>28.034</b>	<b>3.627.781</b>
Distribución del resultado	-	89.602	806.412	(896.014)	-	-	-
Pago dividendos	-	-	(806.487)	-	-	-	(806.487)
Resultado del ejercicio	-	-	-	1.085.962	-	-	1.085.962
<b>Saldo final al 31 de diciembre de 2024</b>	<b>16</b>	<b>31.500</b>	<b>2.761.760</b>	<b>-</b>	<b>1.085.962</b>	<b>28.034</b>	<b>3.907.256</b>

Las notas en las páginas 9 a 30 son parte integral de los estados financieros.

DocuSigned by:  
  
180CF610C401468...

**Alejandro Santamaría C.**  
**Representante Legal (\*)**

DocuSigned by:  
  
BAA69B01A9A64D4...

**Angie Viviana Tinoco Guerrero**  
**Contadora (\*)**  
**T.P. 258613-T**

Digitally signed by JULIETH DANIELA OQUENDO ROJAS  
Date: 2025.03.11 19:20:37 -05'00'

**Julieth Daniela Oquendo Rojas**  
**Revisor Fiscal**  
**T.P. 287965-T**

**Miembro de KPMG S.A.S.**  
**(Véase mi informe del 11 de marzo de 2025)**

(\*) Los suscritos Representante Legal y Contador Público certificamos que hemos verificado previamente las afirmaciones contenidas en estos estados financieros y que los mismos han sido preparados de acuerdo con información tomada fielmente de los libros de contabilidad de la Compañía.


## Solunion Colombia Servicios de Crédito Ltda. Estado de Flujos de Efectivo

(Expresados en miles de pesos colombianos)


Por los años terminados el 31 de diciembre de:

	Nota	2024	2023
<b>Flujos de efectivo por las actividades de operación:</b>			
Resultado del ejercicio		1.085.962	896.014
Ajustes para conciliar el resultado con el efectivo neto provisto por las actividades de operación:			
(Recuperación) Deterioro de cuentas por cobrar	7.1	(224.486)	134.032
Gasto por depreciación	19	293.398	305.125
Amortización de propiedades ajenas	19	181.892	180.604
Valoración de inversiones	21	(283.468)	(307.990)
Diferencia en cambio, neta		(78.691)	601.277
Provisión por litigio judicial	19	501.000	500.000
Impuesto diferido	9	(236.685)	(142.796)
Impuesto a la ganancia	9	1.043.811	1.621.664
Cambios en activos y pasivos:			
Deudores comerciales y otras cuentas por cobrar		(1.463.913)	1.552.825
Otros activos no financieros		178.925	109.508
Acreedores comerciales y otras cuentas por pagar		952.731	144.988
Beneficios a los empleados		(254.579)	466.598
Pasivos por impuestos corrientes		(1.332.568)	(1.194.549)
Otros pasivos no financieros		274.751	(56.603)
<b>Efectivo por actividades operacionales</b>		<b>638.080</b>	<b>4.810.697</b>
Pago de impuestos		(54.414)	(1.138.299)
Intereses pagados por arrendamientos	19	(6.582)	(23.733)
<b>Efectivo neto provisto por actividades de operación</b>		<b>577.084</b>	<b>3.648.665</b>
<b>Flujos de efectivo por las actividades de inversión:</b>			
Venta de inversiones		9.139	15.895
Compra de propiedades y equipo	11	(96.413)	(979.069)
<b>Flujos de efectivo usado en las actividades de inversión</b>		<b>(87.274)</b>	<b>(963.174)</b>
<b>Flujos de efectivo por las actividades de financiación:</b>			
Pago dividendos	16	(806.487)	(1.987.252)
Pago obligaciones por arrendamiento financiero		(187.502)	(161.199)
<b>Efectivo neto usado por actividades de financiación</b>		<b>(993.989)</b>	<b>(2.148.451)</b>
Variación neta del efectivo y equivalentes de efectivo		(504.179)	537.040
Efectivo y equivalentes de efectivo al principio del año		916.321	485.709
Efecto de las variaciones en la diferencia en cambio sobre el efectivo mantenido		9.018	(106.428)
<b>Efectivo al final del ejercicio</b>	<b>5</b>	<b>421.160</b>	<b>916.321</b>

Las notas en las páginas 9 a 30 son parte integral de los estados financieros.

DocuSigned by:  
  
180CF610C401468...

**Alejandro Santamaría C.**  
Representante Legal (\*)

DocuSigned by:  
  
BAAR9B01A9A64D4

**Angie Viviana Tinoco Guerrero**  
Contadora (\*)  
T.P. 258613-T

Digitally signed by JULIETH DANIELA OQUENDO ROJAS  
Date: 2025.03.11 19:20:58 -05'00'

**Julieth Daniela Oquendo Rojas**  
Revisor Fiscal  
T.P. 287965-T  
Miembro de KPMG S.A.S.  
(Véase mi informe del 11 de marzo de 2025)

(\*) Los suscritos Representante Legal y Contador Público certificamos que hemos verificado previamente las afirmaciones contenidas en estos estados financieros y que los mismos han sido, preparados de acuerdo con información tomada fielmente de los libros de contabilidad de la Compañía.



## **Solunion Colombia Servicios de Crédito Ltda. Notas a los estados financieros**

### **1. Entidad que reporta**

Solunion Colombia Servicios de Crédito Ltda, fue constituida por escritura pública No 2587 de Notaria 47 de Bogotá D.C. inscrita el 10 de septiembre de 2007, se constituyó una sociedad comercial de responsabilidad limitada denominada Euler Hermes Colombia Ltda., y posteriormente en la Cámara de Comercio de Medellín en Junio 16 de 2014, en el libro 9, bajo el número 11858, mediante reformas la sociedad cambió de domicilio de Bogotá a Medellín y además cambió su denominación quedando así: Solunion Colombia Servicios de Crédito Ltda, cuyo objeto social consiste en:

(a) suministrar servicios de cuentas por cobrar y reducción del riesgo comercial a compañías ubicadas en Colombia y para compañías que estén ubicadas en cualquier país. Para respaldar su administración de crédito. Estos servicios incluyen, pero no se limitan a la evaluación de riesgo, análisis de crédito, asesoría de crédito y cobro de deudas comerciales.

(b) Agencia: suscribir mandatos, órdenes y/o acciones de compañías del Grupo de la sociedad.

Su duración legal se extiende hasta el 19 de mayo de 2113 y el domicilio principal de la compañía es en Medellín, Calle 7 sur No. 42 - 70 Oficina 815.

El principal accionista de la Compañía es Solunion Holding, S.L.U

Al 31 de diciembre de 2024 y 2023 la Compañía tenía 43 empleados durante ambos años.

### **2. Bases de preparación**

#### **2.1. Marco Técnico Normativo**

Los estados financieros han sido preparados de acuerdo con las Normas de Contabilidad y de Información Financiera aceptadas en Colombia (NCIF), establecidas en la Ley 1314 de 2009, para preparadores de la información financiera pertenecientes al Grupo 2, reglamentadas por el Decreto Único Reglamentario 2420 de 2015 modificado por los Decretos 2496 de 2015, 2131 de 2016, 2170 de 2017, 2483 de 2018 y 1670 de 2021. Las NCIF se basan en la Norma Internacional de Información Financiera (NIIF) para Pequeñas y Medianas Entidades (PYMES) en Colombia – NIIF para las PYMES, emitida por el Consejo de Normas Internacionales de Contabilidad (International Accounting Standards Board – IASB).

Estos estados financieros y las notas que se acompañan fueron aprobados por el representante legal el 11 de marzo de 2025 para su presentación en la Junta de Socios.

#### **2.2. Bases de preparación**

Los estados financieros han sido preparados sobre la base del costo histórico, excepto por las inversiones para mantener hasta el vencimiento que son medidas bajo costo amortizado y el efectivo y equivalente de efectivo que es medido a valor razonable.

#### **2.3. Moneda funcional y de presentación**

Las partidas incluidas en los estados financieros de la Compañía se expresan en la moneda del entorno económico principal donde opera la entidad. Los estados financieros se presentan “en pesos colombianos”, que es la moneda funcional de la Compañía y la moneda de presentación. Toda la información es presentada en miles de pesos y ha sido redondeada a la unidad más cercana.

### **3. Uso de estimaciones y juicios**

La preparación de los estados financieros de conformidad con las Normas de Contabilidad y de Información Financiera Aceptadas en Colombia, requiere que la administración realice juicios, estimaciones y supuestos

## **Solunion Colombia Servicios de Crédito Ltda.**

### **Notas a los estados financieros**

que afectan la aplicación de las políticas contables y los montos de activos, pasivos en la fecha del balance, así como los ingresos y gastos del año. Los resultados reales pueden diferir de estas estimaciones.

Las estimaciones y supuestos relevantes son revisados regularmente. Las revisiones de las estimaciones contables son reconocidas en el período en que la estimación es revisada y en cualquier período futuro afectado.

La información sobre supuestos e incertidumbres de estimación que tienen un riesgo significativo de resultar en un ajuste material, se incluye en la Nota 9 – Activo por impuesto diferido.

#### **4. Políticas contables significativas**

Las políticas contables establecidas a continuación han sido aplicadas consistentemente en la preparación del estado de situación financiera de apertura y de los estados financieros, preparados de acuerdo con las Normas de Contabilidad y de Información Financiera aceptadas en Colombia (NCIF).

##### **4.1. Moneda extranjera**

###### **Transacciones en moneda extranjera**

Las transacciones en moneda extranjera son convertidas a la moneda funcional respectiva de la Compañía en las fechas de las transacciones. Los activos y pasivos monetarios denominados en monedas extranjeras a la fecha de reporte son convertidos a la moneda funcional a la tasa de cambio de esa fecha.

La TRM al cierre de 2024 y 2023 fue \$4.409,15 y \$3.822,05 pesos.

Adicionalmente, la Compañía realiza operaciones en euros. El comportamiento de esta moneda fue el siguiente:

Al finalizar el 2024 el euro cotizó a 4.585,1 pesos colombianos. El precio subió 294,1 pesos (+6.85%) desde el inicio del año, cuando cotizaba a €4.291. El precio promedio fue de \$4.409,81.

Al finalizar el 2023 el euro cotizó a 4.291 pesos colombianos. El precio bajó 889,5 pesos (-17.17%) desde el inicio del año, cuando cotizaba a €5.180.5. El precio promedio fue de \$4.676,31.

Los ingresos y gastos para cada estado del resultado presentado (es decir, incluyendo las cifras comparativas), se convertirán a las tasas de cambio de la fecha de cada transacción; y todas las diferencias de cambio resultantes se reconocerán en el estado de resultado.

##### **4.2. Efectivo y equivalentes de efectivo**

El efectivo y equivalentes de efectivo se compone de los saldos en efectivo y depósitos a la vista con vencimientos originales de tres meses o menos desde la fecha de adquisición que están sujetos a riesgo poco significativo de cambios en su valor razonable y son usados por la Compañía en la gestión de sus compromisos a corto plazo.

##### **4.3. Activos y pasivos financieros**

Los activos y pasivos financieros son reconocidos solo cuando se tiene el derecho contractual a recibir efectivo en el futuro.

## **Solunion Colombia Servicios de Crédito Ltda. Notas a los estados financieros**

### ***Medición inicial***

Los activos y pasivos financieros son medidos al precio de la transacción, incluyendo los costos de transacción.

### ***Medición posterior***

Al final de cada período sobre el que se informa, una entidad medirá todos los instrumentos financieros básicos, de la siguiente forma:

- a. el importe al que se mide en el reconocimiento inicial,
- b. menos los reembolsos del principal,
- c. más o menos la amortización acumulada, utilizando el método del interés efectivo, de cualquier diferencia existente entre el importe en el reconocimiento inicial y el importe al vencimiento,
- d. menos, en el caso de un activo financiero, cualquier reducción (reconocida directamente o mediante el uso de una cuenta correctora) por deterioro del valor o incobrabilidad.

### ***Deterioro del valor de los instrumentos financieros***

Al final de cada período sobre el que se informa, la Compañía evalúa si existe evidencia objetiva del deterioro del valor de los activos financieros que se miden al costo o al costo amortizado. Cuando exista evidencia objetiva de deterioro del valor, la Compañía reconoce inmediatamente una pérdida por deterioro de valor en resultados.

### ***Baja en activos***

Un activo financiero se da de baja cuando:

- Expiran los derechos contractuales sobre los flujos de efectivo del activo;
  - Se transfieren todos los riesgos y ventajas inherentes a la propiedad del activo financiero;
  - Se retienen sustancialmente los riesgos y beneficios inherentes a la propiedad del activo, pero se ha transferido el control del mismo. En este caso la Compañía:
- i) Dará de baja en cuentas el activo, y
  - ii) Reconocerá por separado cualquier derecho y obligación conservados o creados en la transferencia.

Los instrumentos financieros básicos más significativos que mantiene la Compañía y su medición son:

### ***Inversiones***

Las inversiones para mantener hasta el vencimiento serán reconocidas bajo costo amortizado.

### ***Deudores comerciales, otras cuentas por cobrar y deterioro***

La mayoría de las ventas se realizan en condiciones de crédito normales y los importes de las cuentas por cobrar no tienen intereses. Cuando el crédito se amplía más allá de las condiciones de crédito normales, las cuentas por cobrar se miden al costo amortizado utilizando el método de interés efectivo.

Al final de cada período sobre el que se informa, los importes en libros de los deudores comerciales y otras cuentas por cobrar se revisan para determinar si existe alguna evidencia objetiva de que no vayan a ser recuperables, considerando para ello toda factura vencida con más de 180 días. Si es así, se reconoce inmediatamente en resultados una pérdida por deterioro del valor.

## **Solunion Colombia Servicios de Crédito Ltda.**

### **Notas a los estados financieros**

Los ingresos por intereses se reconocen aplicando el tipo de interés efectivo, con excepción de los créditos a corto plazo cuando el reconocimiento de interés sería inmaterial.

#### **4.4. Otros activos no financieros**

Corresponde a los saldos a favor y/o pagos anticipados de la Compañía en materia tributaria diferentes al impuesto a las ganancias. El cálculo se realiza de acuerdo con el Estatuto Tributario y los acuerdos municipales vigentes para cada una de las jurisdicciones donde tributa la Compañía.

La Compañía cuenta con el acompañamiento permanente de un outsourcing tributario que garantiza el cálculo y registro de dichas obligaciones.

#### **4.5. Propiedades y equipo**

La Compañía reconocerá un elemento de propiedad y equipo, como activo si y solo si:

- Sea probable que la Compañía obtenga los beneficios económicos futuros derivados de este.
- El costo del elemento puede medirse con fiabilidad.

La medición inicial se reconocerá al costo, el cual incluye el precio de compra, las estimaciones iniciales de retiro del elemento, los descuentos por pronto pago, costos de entrega inicial, manipulación y transporte, costos de instalación y montaje y demás costo directamente atribuible para llevar al activo en condiciones de uso. El reconocimiento de los costos en el importe en libros de un elemento de propiedades, planta y equipo terminará cuando el elemento se encuentre en el lugar y condiciones necesarias para operar de la forma prevista por la Gerencia.

Para la medición posterior se hace uso del modelo del costo. El modelo del costo que equivale a restar al costo del activo la depreciación acumulada y las pérdidas por deterioro de valor.

#### ***Depreciación***

La depreciación se calcula sobre el monto depreciable, que corresponde al costo de un activo, u otro monto que se substituye por el costo, menos su valor residual. La Compañía ha establecido que el valor residual de las propiedades, planta y equipo es nulo.

La depreciación es reconocida en resultados con base en el método de depreciación lineal sobre las vidas útiles estimadas de cada parte de una partida de propiedades y equipo, puesto que éstas reflejan con mayor exactitud el patrón de consumo esperado de los beneficios económicos futuros relacionados con el activo.

Las vidas útiles estimadas para los períodos actuales y comparativos son las siguientes:

- Muebles y enseres 10 años
- Equipos de oficina 10 años
- Equipo de cómputo 5 años
- Vehículos 3-5 años

Los métodos de depreciación, vidas útiles y valores residuales son revisados en cada período y se ajustan si es necesario. A la fecha la compañía no presenta valores residuales.

#### ***Deterioro de los activos no financieros***

Al final de cada período sobre el que se informa Solunion evalúa si existe algún indicio de que un componente individual o grupo de propiedades y equipo y/o de activos intangibles con vidas útiles definidas pudiera estar deteriorado en su valor.

## **Solunion Colombia Servicios de Crédito Ltda.**

### **Notas a los estados financieros**

Si existe tal indicio, y la prueba anual de deterioro del valor para un activo es entonces requerida, la Compañía estima el importe recuperable de ese activo. El importe recuperable de un activo es el mayor importe entre el valor razonable menos los costos de venta de ese activo, y su valor en uso. Ese importe recuperable se determina para un activo individual, salvo que ese activo individual no genere flujos de efectivo que sean sustancialmente independientes de los de otros activos o grupos de activos, en cuyo caso se toman los flujos de efectivo del grupo de activos que conforman la unidad generadora de efectivo a la cual pertenecen.

Una pérdida por deterioro del valor asociada a un activo no revaluado se reconocerá en el resultado del periodo.

#### **4.6. Acreedores comerciales y otras cuentas por pagar**

Los acreedores comerciales son obligaciones basadas en condiciones de plazos a 30 días y no generan intereses. Los importes de acreedores comerciales denominados en moneda extranjera se convierten a la moneda funcional usando la tasa de cambio vigente en la fecha sobre la que se informa. Las ganancias o pérdidas por cambio de moneda extranjera se incluyen en otros gastos o en otros ingresos.

#### **4.7. Beneficios a los empleados**

##### ***Reconocimiento***

La presente política requiere que Solunion reconozca:

- Un pasivo cuando el empleado ha prestado servicios a cambio de beneficios a los empleados a pagar en el futuro; y
- Un gasto cuando la entidad consume el beneficio económico procedente del servicio prestado por el empleado a cambio de los beneficios.

Los beneficios de los empleados a los que se aplica esta política comprenden los que proceden de:

- Planes u otro tipo de acuerdos formales celebrados entre una entidad y sus empleados, ya sea individualmente, con grupos particulares de empleados o con sus representantes.
- Requerimientos legales.
- Prácticas de carácter no formalizado que dan lugar a obligaciones implícitas, siempre y cuando la entidad no tenga alternativa realista diferente de afrontar los pagos de los correspondientes beneficios a los empleados.

Los beneficios a los empleados comprenden los proporcionados a los empleados o a quienes dependen o son beneficiarios de ellos, y pueden ser liquidados mediante pagos (o el suministro de bienes o servicios) realizados directamente a los empleados, a sus cónyuges, hijos u otras personas dependientes de aquéllos, o a terceros, tales como compañías de seguros.

Los empleados pueden prestar sus servicios en la entidad a tiempo completo o a tiempo parcial, de forma permanente, ocasional o temporal. Para los propósitos de esta política, el término "empleados" incluye también a los administradores y al personal gerencial.

Los beneficios a corto plazo se reconocerán cuando el pago del beneficio es liquidado al empleado en el término de los doce meses siguientes al cierre del período en el que los empleados hayan prestado los servicios.

Las retribuciones a corto plazo serán aquellos (distintas de las indemnizaciones por terminación de contrato), en los que se encuentran los siguientes:

## **Solunion Colombia Servicios de Crédito Ltda.**

### **Notas a los estados financieros**

- Sueldos, salarios y cotizaciones a la seguridad Social.
- Seguro de vida.
- Medicina complementaria.
- Auxilio por nacimiento de hijo.
- Aporte Fondo Femap.
- Plan beca.
- Bono de navidad.
- Incentivos a ejecutivos.
- Bonificación por retorno de vacaciones.
- Vehículos gerentes.
- Plan elige.

Solunion otorga las siguientes ausencias retribuidas a corto plazo no acumulativas:

- Tres días por matrimonio.
- Un día por graduación.
- 24 y 31 de diciembre libre.
- Horario especial todos los viernes.

#### ***Beneficios largo plazo***

Solunion clasificará como beneficios a largo plazo, toda forma de remuneración que se le adeuda al empleado, después de los doce meses siguientes al cierre del ejercicio contable o la prestación del servicio; son diferentes de los beneficios a corto plazo, beneficios post-empleo y beneficios por terminación de contrato. Los beneficios que reciben los empleados año tras año a lo largo de toda la vida laboral, no se considerarán de "largo plazo", si al cierre del ejercicio contable de cada año, Solunion los ha entregado en su totalidad.

Los beneficios a largo plazo incluyen tales como:

- Prima por antigüedad
- Días adicionales de Vacaciones

Suposiciones actuariales de la provisión de quinquenios y días adicionales de vacaciones:

- Sexo, fecha de nacimiento y estado: El área de actuarial de Solunion ha elaborado una tabla de probabilidades de permanencia de los colaboradores con la información histórica. Dicha tabla recoge todos los eventos por los cuales históricamente los colaboradores se han retirado de la Compañía, por lo cual el cálculo del beneficio por bonificaciones no está sujeto a tablas de mortalidad, sexo y fecha de nacimiento.
- Incremento salarial (%): El incentivo para los colaboradores que cumplan quinquenios esta dado en salarios mínimos, por tanto, la proyección de dicho incentivo debe tener en cuenta el crecimiento del salario mínimo, entendido éste como el IPC más el deslizamiento.
- Determinar el déficit o superávit del plan de beneficios a empleados a largo plazo: Para determinar el déficit o superávit en un plan de beneficios a empleados a largo plazo, el experto actuarial calculará el valor razonable de los activos del plan (si los hubiera) y este se restará del cálculo del valor presente de la obligación por beneficios a empleados a largo plazo, el resultado de dicha operación será el déficit o el superávit según el caso.
- Determinar el valor del pasivo (activo) por beneficios netos a largo plazo para los empleados: la Compañía ajustará el valor del superávit o déficit del plan de beneficios a largo plazo, teniendo en cuenta el tope del activo. Cuando la Compañía tenga un superávit en un plan de beneficios a largo plazo, medirá el activo

## Solunion Colombia Servicios de Crédito Ltda. Notas a los estados financieros

al menor entre:

- a. El superávit en el plan de beneficios a largo plazo; y
- b. El tope del activo, que se determina utilizando la misma tasa de descuento del método actuarial

### 4.8. Provisiones y contingencias

Una provisión sólo se reconocerá cuando un suceso pasado haya generado una obligación presente, sea probable una salida de recursos y pueda hacerse una estimación fiable del importe de la obligación.

La Compañía medirá una provisión como la mejor estimación del importe requerido para cancelar la obligación, en la fecha sobre la que se informa. La mejor estimación es el importe que una entidad pagaría racionalmente para liquidar la obligación al final del periodo sobre el que se informa o para transferirla a un tercero en esa fecha.

La estimación para las provisiones para atender pleitos probables y cuantificables es realizada con base en el estado de cada proceso y la determinación de la probabilidad se establece de acuerdo con los criterios legales proporcionados por el responsable jurídico de la Compañía.

Situación	Reconocimiento	Revelaciones
Una obligación presente que probablemente exija una salida de recursos y puede medirse fiablemente, aunque no se conozca el monto o la fecha exacta de pago.	Se reconoce una provisión como la mejor estimación del importe a pagar o por el valor total de la obligación a la fecha de cierre del ejercicio.	Se exige revelar información sobre la provisión.
Una obligación posible que pueda o no exigir una salida de recursos o no puede ser medida con fiabilidad.	No se reconoce provisión.	Se exige revelar información sobre el pasivo contingente, en caso de que sea relevante.
Una obligación en la que se considere remota la posibilidad de salida de recursos.	No se reconoce provisión.	No se exige revelar ningún tipo de información.

Se revisa semestralmente si los pasivos contingentes y/o provisiones han cambiado su clasificación para determinar si se debe realizar un ajuste en el estado financiero.

### 4.9. Otros pasivos no financieros

Corresponde a las obligaciones de la Compañía en materia tributaria diferentes al impuesto a las ganancias. El cálculo se realiza de acuerdo con el Estatuto Tributario y los acuerdos municipales vigentes para cada una de las jurisdicciones donde tributa la Compañía. El reconocimiento de estos pasivos se genera en el momento en que la Compañía se convierte en parte obligada de acuerdo con la normatividad vigente.

### 4.10. Patrimonio

De acuerdo con lo establecido en el Código de Comercio, la reserva legal ascenderá como mínimo al 50% del capital suscrito y estará formada por el 10% de las utilidades liquidas de cada año de funcionamiento de la empresa, en caso de alcanzar dicho 50%, la sociedad no se encuentra obligada a continuar con el recaudo mencionado. No obstante, si la reserva disminuye su capital, la entidad tendrá que destinar de nuevo dicho porcentaje para cumplir con la cifra requerida por la ley.

## **Solunion Colombia Servicios de Crédito Ltda.**

### **Notas a los estados financieros**

La reserva no es distribuible antes de la liquidación de la Compañía, pero podrá utilizarse para absorber o reducir pérdidas. Son de libre disponibilidad por la Junta de Socios las apropiaciones hechas en exceso del 50% antes mencionado.

#### **4.11. Reconocimiento de Ingresos y gastos**

##### **4.11.1. Ingresos**

Los ingresos son medidos al valor razonable de la contraprestación recibida o por recibir. El monto de los ingresos que surgen de una transacción generalmente es determinado por acuerdo entre la Compañía y el cliente. Se medirán al valor razonable de la contrapartida, recibida o por recibir, teniendo en cuenta el importe de cualquier descuento, bonificación o rebaja comercial que la entidad pueda otorgar.

En la mayoría de los casos, la contrapartida revestirá la forma de efectivo o equivalentes al efectivo, y por tanto el ingreso de actividades ordinarias se mide por la cantidad de efectivo o equivalentes al efectivo, recibidos o por recibir. No obstante, cuando la entrada de efectivo o de equivalentes al efectivo se difiera en el tiempo, el valor razonable de la contrapartida puede ser menor que la cantidad nominal de efectivo cobrada o por cobrar.

##### **4.11.2. Gastos**

Solunion reconocen sus costos y gastos, en la medida en que ocurren los hechos económicos, de tal forma que queden registrados sistemáticamente en el período contable correspondiente (causación), independiente del flujo de recursos monetarios o financieros (caja).

Se reconoce un gasto inmediatamente, cuando un desembolso no genera beneficios económicos futuros o cuando no cumple con los requisitos necesarios para su registro como activo.

#### **4.12. Arrendamientos**

Para la medición del activo por derecho de uso y del pasivo por arrendamiento se tiene en cuenta la determinación del plazo del arrendamiento y la tasa utilizada para descontar los flujos de efectivo. El plazo del arrendamiento se definió de acuerdo con la información contractual. Por otro lado, no fue posible obtener la tasa implícita del contrato de arrendamiento y, por lo tanto, se utiliza una tasa de mercado para las condiciones de monto y de plazo del arrendamiento para descontar los flujos asociados.

#### **4.13. Impuesto a las ganancias**

El impuesto a las ganancias comprende y representa la sumatoria del impuesto corriente y el impuesto diferido.

El impuesto corriente es el impuesto por pagar por las ganancias fiscales del período corriente o de períodos anteriores.

El impuesto corriente se calcula usando las tasas impositivas y la legislación que haya sido aprobada, o cuyo proceso de aprobación esté prácticamente terminado, en la fecha de presentación.

El impuesto diferido es el impuesto por pagar o por recuperar en períodos futuros, generalmente como resultado de que la entidad recupera o liquida sus activos y pasivos por su importe en libros actual. Se genera, de igual forma, por la compensación de pérdidas o créditos fiscales no utilizados hasta el momento precedente de períodos anteriores.

El impuesto diferido se reconoce a partir de las diferencias temporarias que se generan entre los importes en libros de los activos y pasivos en los estados financieros y sus bases fiscales correspondientes. Los



## **Solunion Colombia Servicios de Crédito Ltda. Notas a los estados financieros**

pasivos por impuestos diferidos se reconocen para todas las diferencias temporarias que se espere que incrementen la ganancia fiscal en el futuro. Los activos por impuestos diferidos se reconocen para todas las diferencias temporarias que se espera que reduzcan la ganancia fiscal en el futuro, y, adicionalmente, cualquier pérdida o crédito fiscal no utilizado. Los activos y pasivos por impuestos diferidos se miden usando las tasas impositivas y la legislación fiscal que hayan sido aprobadas, o cuyo proceso de aprobación este prácticamente terminado, en la fecha de presentación. La medición de los activos y pasivos por impuestos diferidos reflejará las consecuencias fiscales que se derivarían de la forma en que la entidad espera, en la fecha sobre la que se informa, recuperar o liquidar el importe en libros de los activos y pasivos relacionados.

La base fiscal de un activo es el importe que será deducible de los beneficios económicos que, para efectos fiscales, obtenga la entidad en el futuro, cuando recupere el importe en libros de dicho activo. Si tales beneficios económicos no tributan, la base fiscal del activo será igual a su importe en libros.

La base fiscal de un pasivo es igual a su importe en libros menos cualquier importe que sea deducible fiscalmente respecto de ese pasivo en periodos futuros.

Las diferencias temporarias son las que existen entre el importe en libros de un activo o pasivo en el estado de situación financiera y su base fiscal.

Se reconocerá un activo por impuestos diferidos, para todas las diferencias temporarias deducibles, en la medida en que resulte probable que la entidad disponga de ganancias fiscales futuras contra las cuales utilizar esas diferencias temporarias deducibles, excepto que el activo surja del reconocimiento inicial de un activo o pasivo en una transacción que:

- (a) No es una combinación de negocios; y
- (b) En el momento en que fue realizada no afectó ni a la ganancia contable ni a la ganancia (pérdida) fiscal.

Una entidad reconocerá un activo por impuestos diferidos, para todas las diferencias temporarias deducibles procedentes de inversiones en subsidiarias, sucursales y asociadas, o de participaciones en negocios conjuntos, solo en la medida que sea probable que:

- (d) Las diferencias temporarias reviertan en un futuro previsible; y
- (e) Se disponga de ganancias fiscales contra las cuales puedan utilizarse esas diferencias temporarias.

• **Presentación:** El activo y pasivo por impuesto diferido se reconocerá como no corriente.

• **Compensación:** Los activos y pasivos por impuestos corrientes, o los activos y pasivos por impuestos diferidos, se compensan solo cuando se tenga el derecho, exigible legalmente, de compensar los importes y pueda demostrarse sin esfuerzo o costo desproporcionado que se tiene la intención de liquidarlos en términos netos o de realizar el activo y liquidar el pasivo simultáneamente.

#### **4.14. Transacciones con partes relacionadas**

La relación entre partes relacionadas puede tener efectos sobre los resultados y la situación financiera de la Compañía. Las partes relacionadas pueden realizar transacciones que otras partes, carentes de relación, no podrían.

Una parte relacionada es una persona o empresa que está relacionada con Solunion.

Una persona, o un familiar cercano a esa persona, está relacionada con Solunion si esa persona:

## Solunion Colombia Servicios de Crédito Ltda. Notas a los estados financieros

- Ejerce control o control conjunto sobre Solunion
- Ejerce influencia significativa sobre Solunion; o
- Es un miembro del personal clave de la gerencia de la Empresa o de una controladora de Solunion.
- Una empresa está relacionada con Solunion si le son aplicables cualquiera de las condiciones siguientes: La empresa y Solunion, son miembros del mismo grupo (lo cual significa que cada una de ellas, ya sea controladora, subsidiaria u otra subsidiaria de la misma controladora, son partes relacionadas entre sí).
- Una empresa es asociada o negocio conjunto de Solunion (o asociada o control conjunto de un miembro de un grupo del que Solunion es miembro).
- Ambas empresas son negocios conjuntos de la misma tercera parte.
- Una empresa es un negocio conjunto de una tercera empresa y Solunion es una asociada de la tercera empresa.
- Solunion está controlada o controlada conjuntamente por una persona identificada en el literal a), tiene influencia significativa sobre Solunion o es un miembro del personal clave de la gerencia de la Compañía (o de la controladora de Solunion).

Solunion determinará cada una de sus partes relacionadas con base en los requerimientos de esta política para la elaboración de la revelación de transacciones entre partes relacionadas, para esto diseñará procesos de obtención de información que le permitan llegar a concluir a la fecha de presentación de los estados financieros quiénes son sus partes relacionadas.

Las transacciones con partes relacionadas incluyen las sociedades de Solunion a nivel mundial.

Las transacciones entre partes relacionadas fueron realizadas en términos equivalentes a los que prevalecen en transacciones realizadas en condiciones de independencia mutua.

### 5. Efectivo y equivalentes de efectivo

	2024	2023
Efectivo (1)	824	6.179
SalDOS Bancarios (2)	416.111	906.278
Equivalentes de efectivo (3)	4.225	3.864
<b>Total Efectivo y equivalentes al efectivo</b>	<b>421.160</b>	<b>916.321</b>

- (1) La disminución en el saldo de efectivo es el resultado del número de anticipos para viajes de los directores que fueron desembolsados desde la misma.
- (2) El saldo en las cuentas bancarias se vio disminuido por el pago de dividendos desde la cuenta de Compensación de Bancolombia Panamá.
- (3) Para el manejo de recursos a la vista (equivalentes al efectivo) se establece la utilización de fondos de inversión colectiva, los cuales deben brindar seguridad y respaldo a los recursos de la Compañía.

La calificación crediticia de Bancolombia S.A., principal banco con el que se tiene cuenta de ahorros y corriente es AAA, Scotiabank Colpatria S.A. AAA, Banco de Bogotá S.A. con calificación crediticia de largo plazo AAA y corto plazo BRC1+ y Valores Bancolombia AAA.

El efectivo y equivalentes de efectivo no presenta restricciones.

## Solunion Colombia Servicios de Crédito Ltda. Notas a los estados financieros

### 6. Instrumentos financieros activos

La Compañía renovó un CDT por valor de \$2.200.000 de Scotiabank Colpatría S.A. como inversión del excedente de efectivo y equivalentes de efectivo, el cual cerró a un valor de \$2.867.292. Dicha entidad posee una calificación crediticia de AAA. Para el año 2023 se adquirió un CDT por valor de \$2.200.000 de Scotiabank Colpatría S.A., el cual cerró el año con un valor de \$2.592.964.

### 7. Deudores comerciales y otras cuentas por cobrar, neto

El siguiente es el detalle de los deudores comerciales y otras cuentas por cobrar, neto al 31 de diciembre:

	2024	2023
Clientes Nacionales	442.266	195.619
Con Vinculadas		
Solunion Servicios de Crédito S.L. España	327.713	48.602
Solunion Servicios de Crédito S.L. México	93.423	-
Solunion Servicios de Crédito S.L. Argentina	41.726	-
Solunion Servicios de Crédito S.L. Chile	128.866	-
Solunion Servicios de Crédito S.L. Perú	182.627	-
Solunion Servicios de Crédito S.L. Panamá	29.736	19.066
Solunion Colombia Seguros de Crédito S.A. (1)	1.905.515	-
Clientes del Exterior	700.780	2.055.113
Otras (2)	1.085.858	1.140.772
<b>Total Clientes</b>	<b>4.938.510</b>	<b>3.459.172</b>
Deterioro Cuentas por cobrar	(258.373)	(482.858)
<b>Total Deudores comerciales y otras cuentas por cobrar, neto</b>	<b>4.680.137</b>	<b>2.976.314</b>

- (4) El incremento en las cuentas por cobrar a la Compañía de Seguros en Colombia corresponde a que la factura por estudios de crédito y monitoreos a deudores no fue cancelada previo al cierre anual como ocurrió para el año 2023.
- (5) La cartera de otros, se compone principalmente de los gastos de estudio por cobrar de los asegurados del programa Allianz Trade for Multinationals por \$1.005.630 y \$1.029.460 para 2024 y 2023 respectivamente. El monto restante corresponde a cartera de otros deudores de menor cuantía.

La cartera no cuenta con restricciones o pignoraciones.

#### 7.1. Deterioro cuentas por cobrar

El siguiente es el detalle del deterioro:

	Deterioro individual
<b>Al 31 de diciembre de 2022</b>	<b>(348.827)</b>
Deterioro	(134.032)
<b>Al 31 de diciembre de 2023</b>	<b>(482.859)</b>
Constitución de deterioro	(157.766)
Recuperación de deterioro (Nota 20.2)	382.252
<b>Al 31 de diciembre de 2024</b>	<b>(258.373)</b>

## Solucion Colombia Servicios de Crédito Ltda. Notas a los estados financieros

A continuación, se muestra el detalle de las cuentas por cobrar:

	< 30 días	31 a 60 días	61 a 90 días	91 a 120 días	121 a 150 días	151 a 180 días	Más de 180 días	Total
<b>Al 31 de diciembre de 2024</b>	<b>3.177.821</b>	<b>469.816</b>	<b>702.047</b>	<b>161.842</b>	<b>140.487</b>	<b>28.125</b>	<b>258.372</b>	<b>4.938.510</b>
<b>Al 31 de diciembre de 2023</b>	<b>1.075.562</b>	<b>216.792</b>	<b>1.251.222</b>	<b>190.860</b>	<b>202.761</b>	<b>39.117</b>	<b>482.858</b>	<b>3.459.172</b>

### 8. Impuestos corrientes, neto

	2024	2023
Impuesto de renta	(974.382)	(1.616.421)
Anticipo de renta	152.905	671.100
Anticipos de retenciones	1.275.186	1.044.610
Autorretención de renta	223.618	231.003
<b>Total Impuestos Corrientes, netos</b>	<b>677.327</b>	<b>330.292</b>

### 9. Impuesto a las ganancias

La Ley 1819 de 2016, determinó que a partir del año gravable 2017 para la determinación del impuesto sobre la renta y complementarios, el valor de los activos, pasivos, patrimonio, ingresos, costos y gastos, de los sujetos pasivos de este impuesto obligados a llevar contabilidad, aplicarán los sistemas de reconocimiento y medición, de conformidad con los marcos técnicos normativos contables vigentes en Colombia, cuando la ley tributaria remita expresamente a ellas y en los casos en que esta no regule la materia. En todo caso, la ley tributaria puede disponer de forma expresa un tratamiento diferente, de conformidad con el artículo 4 de la ley 1314 de 2009.

De acuerdo con la normatividad fiscal vigente, la Compañía está sujeta al impuesto de renta y complementarios. La tarifa aplicable para los años 2024 y 2023 es del 35%.

En cumplimiento con lo establecido en el parágrafo 6 del artículo 240 del Estatuto Tributario, la Compañía efectuó el cálculo de la Tasa de Tributación Depurada (TTD) cuyo resultado es superior al 15% señalado en la norma fiscal vigente y por tanto no dio lugar a ningún reconocimiento adicional del gasto por impuesto de renta corriente.

En adición:

Las declaraciones del Impuesto a las ganancias de los años gravables 2018, 2019, 2020, 2021, 2022 y 2023 se encuentran abiertas para revisión fiscal por parte de las autoridades tributarias, no se prevén impuestos adicionales con ocasión de una inspección.

Se unifica el término general de firmeza de las declaraciones de renta en 3 años; para las compañías que presenten las siguientes situaciones, la firmeza estará supeditada así:

## Solunion Colombia Servicios de Crédito Ltda. Notas a los estados financieros

Año de declaración	Término de firmeza
2015	Declaraciones en las que se liquiden y/o compensen pérdidas quedarían en firme dentro de los cinco (5) años siguientes a la fecha de la presentación de la declaración
2016 al 2018	Las declaraciones que arrojan pérdidas fiscales la firmeza es de doce (12) años; si se compensan pérdidas fiscales, o estuviesen sujetos al régimen de precios de transferencia la firmeza es de seis (6) años.
A partir de la renta 2019	En las declaraciones que se liquiden y/o compensen pérdidas fiscales o que estén sujetos al régimen de precios de transferencia la firmeza será de cinco (5) años

A continuación, se presenta el detalle de la reconciliación entre el total de gasto de impuesto sobre la renta calculado a las tarifas tributarias vigentes para 2024 y 2023 respectivamente y el gasto de impuesto efectivamente registrado en el estado de resultados.

### 9.1. Gasto por impuesto a las ganancias

#### Componentes del gasto por impuesto a las ganancias

El siguiente es un detalle del impuesto sobre la renta y complementarios, reconocido por el período:

	2024	2023
Gasto por impuesto a las ganancias corriente	974.382	1.616.421
Exceso provisión declaración anterior	69.429	5.243
Total gasto por impuesto a las ganancias diferido	(236.685)	(142.796)
<b>Total gasto por impuesto a las ganancias neto</b>	<b>807.126</b>	<b>1.478.868</b>

#### Conciliación de la tasa efectiva

La tarifa de impuesto sobre la renta para el año 2024 y 2023 es del 42,6% y 62,27% respectivamente. A continuación, se detalla la conciliación entre las tasas:

	2024 Valores	2024 Tasas	2023 Valores	2023 Tasas
Ganancia del ejercicio	1.085.962	42,64%	896.014	62,27%
Gasto por impuesto a las ganancias corriente	974.382		1.616.421	
Exceso provisión declaración anterior	69.429		5.243	
Gasto por impuesto a las ganancias diferido	(236.684)		(142.796)	
<b>Utilidad antes de impuestos</b>	<b>1.893.088</b>		<b>2.374.882</b>	

## Solucion Colombia Servicios de Crédito Ltda. Notas a los estados financieros

	2024	2024	2023	2023
	Valores	Tasas	Valores	Tasas
Impuesto a las ganancias aplicando la tasa impositiva local de la Compañía	662.581	35,00%	831.209	35,00%
Valoración lineal	(96.436)	-5,09%	(105.019)	-4,42%
Gravamen a los movimientos financieros 50%	12.196	0,64%	13.956	0,59%
Impuestos asumidos	107.048	5,65%	110.740	4,66%
Diferencia en cambio	(68.435)	-3,61%	114.234	4,81%
Otros gastos no deducibles	34.560	1,83%	178.158	7,50%
Renta exenta	(15.736)	-0,83%	(48.541)	-2,04%
Efecto neto provisiones	142.046	7,50%	290.528	12,23%
Gastos de exterior no deducibles	123.306	6,51%	253.817	10,69%
Efecto impuesto diferido	(236.685)	-12,50%	(142.796)	-6,01%
Descuentos tributarios	(50.000)	-2,64%	(87.500)	-3,68%
Gasto depreciaciones	25.769	1,36%	26.458	1,11%
Gastos de ejercicios anteriores	35.764	1,89%	-	0,00%
Gastos no deducibles	61.719	3,26%	43.624	1,84%
Exceso provisión declaración anterior	69.429	3,67%	-	0,00%
	<b>807.126</b>	<b>42,64%</b>	<b>1.478. 868</b>	<b>62,27%</b>

### 9.2. Activo por impuesto diferido

Las diferencias entre el valor en libros de los activos y pasivos y las bases fiscales de los mismos dan lugar a las siguientes diferencias temporarias que generan impuestos diferidos, calculados y registrados en los períodos terminados el 31 de diciembre de 2024 y 31 de diciembre de 2023.

#### Movimiento de impuestos diferidos contra el estado de resultados

	Saldo final 2022	Reconocido en resultados 2023	Saldo final 2023	Reconocido en resultados 2024	Saldo final 2024
Cuentas por cobrar	115.234	(34.856)	150.090	73.784	76.306
Obligaciones Laborales	42.523	(8.718)	51.241	51.241	-
Pasivos estimados	209.377	(106.809)	316.186	(417.563)	733.749
Diferencia en cambio	(51.133)	(111.026)	59.893	80.984	(21.091)
Valoración lineal	41.248	146.267	(105.019)	(8.583)	(96.436)
Arrendamientos	5.747	(1.195)	6.942	6.942	-
Depreciaciones	2.726	(26.459)	29.184	(23.491)	52.674
	<b>365.722</b>	<b>(142.796)</b>	<b>508.517</b>	<b>(236.686)</b>	<b>745.202</b>

## **Solunion Colombia Servicios de Crédito Ltda.**

### **Notas a los estados financieros**

Para efectos de presentación en el estado de situación financiera, Servicios realizó la compensación de los impuestos diferidos activos y pasivos considerando la aplicación de las disposiciones tributarias vigentes en Colombia sobre el derecho legal de compensar activos y pasivos por impuestos corrientes.

#### Precios de transferencia

En atención a lo previsto en las Leyes 788 de 2002, 863 de 2003, 1607 de 2012 y 1819 de 2016, reglamentadas por el Decreto 2120 de 2017, Servicios preparó un estudio de precios de transferencia sobre las operaciones realizadas con vinculados económicos del exterior durante el año gravable 2023. El estudio no dio lugar a ajustes que afectaran los ingresos, costos y gastos fiscales de Servicios.

Aunque el estudio de precios de transferencia del año 2024 se encuentra en proceso de preparación, no se anticipan cambios significativos en relación con el del año anterior.

#### Incertidumbres en posiciones inciertas fiscales

A 31 de diciembre de 2024 y 31 de diciembre de 2023, la Compañía ha analizado las posiciones tributarias adoptadas en las declaraciones aun sujetas a revisión por parte de la autoridad tributaria, a fin de identificar incertidumbres asociadas a una diferencia entre tales posiciones y las de la administración de impuestos. De acuerdo con la evaluación efectuada, no se han identificado hechos que conlleven al registro de provisiones adicionales por este concepto.

#### Otros aspectos normativos

- Se limita al 3% anual de la renta líquida ordinaria el monto de la sumatoria de algunos ingresos no constitutivos de renta, deducciones especiales, rentas exentas y descuentos tributarios.
- El artículo 10 de la Ley 2277 de 2022, que adiciono el parágrafo 6° al artículo 240 del Estatuto Tributario en lo relativo a la Tasa Mínima de Tributación, ha sido objeto de demandas por inconstitucionalidad, durante el año 2024, la Corte Constitucional mediante las Sentencias C-219 de junio 12 de 2024, y C-488 de noviembre 21 de 2024, determinó que esta norma cumple con los principios de la Constitución Nacional y con ello la declara exequible.
- Es deducible el 100% de los impuestos, tasas y contribuciones devengadas y pagadas durante el año o periodo gravable, que guarden relación de causalidad con la generación de renta (salvo el impuesto de renta) y siempre que sean pagados previo a la presentación inicial del impuesto sobre la renta. Será deducible el 50% del gravamen a los movimientos financieros (GMF), independientemente de que tenga o no relación de causalidad con la actividad generadora de renta y siempre que se encuentre debidamente certificado por el agente retenedor.
- Los impuestos aplicables a las utilidades que se distribuyan a título de dividendos establecen una tarifa de retención en la fuente del 10% para los dividendos recibidos por sociedades nacionales que tengan la naturaleza de no constitutivos de renta ni ganancia ocasional, la cual será trasladable a la persona natural residente. Se mantienen las excepciones establecidas en las normas vigentes. Los dividendos y participaciones recibidos por personas sin residencia, sociedades y entidades extranjeras, establecimientos permanentes de sociedades extranjeras que tengan la naturaleza de no constitutivos de renta ni ganancia ocasional estarán gravados a la tarifa especial del 20%.

## Solucion Colombia Servicios de Crédito Ltda. Notas a los estados financieros

### 10. Otros activos no financieros

El siguiente es el detalle de los otros activos no financieros al 31 de diciembre:

	2024	2023
Saldos a favor de IVA	8	125.009
Seguros	23.853	19.269
Anticipos de IVA	106.305	174.380
Anticipos de ICA	14.393	13.711
Anticipos a proveedores	31.867	-
Anticipos a trabajadores	7.343	-
<b>Total otros activos no financieros</b>	<b>183.769</b>	<b>332.369</b>

### 11. Propiedades y equipos, neto

El siguiente es el detalle de propiedades y equipo, neto, para el período que se informa:

	2024	2023
Vehículos	335.900	335.900
Equipo de muebles y enseres de oficina	35.715	35.715
Equipo de computo	176.944	87.775
Arrendamiento bienes inmuebles	360.274	360.274
Mejoras en propiedades ajenas	925.315	918.071
Depreciación de propiedades y equipos	(1.026.397)	(551.108)
<b>Total Propiedades y equipo, neto</b>	<b>807.751</b>	<b>1.186.628</b>

El siguiente corresponde al movimiento de propiedad y equipo:

	Vehículos	Muebles y enseres	Equipo de computo	Arrendamiento bienes inmuebles	Mejoras en propiedades ajenas	Total
<b>Al 31 de diciembre de 2022</b>	335.900	35.715	87.775	299.276	-	<b>758.666</b>
Adiciones	-	-	-	60.998	918.071	979.069
<b>Al 31 de diciembre de 2023</b>	335.900	35.715	87.775	360.274	918.071	<b>1.737.735</b>
Adiciones	-	-	89.169	-	7.244	96.413
<b>Al 31 de diciembre de 2024</b>	335.900	35.715	176.944	360.274	925.315	<b>1.834.148</b>
<b>Depreciaciones y deterioro del valor</b>						
<b>Al 31 de diciembre de 2022</b>	(9.078)	(6.040)	(37.791)	(12.470)	-	<b>(65.379)</b>
Cargo por depreciaciones	(108.941)	(1.368)	(14.679)	(180.137)	(180.604)	(485.729)
<b>Al 31 de diciembre de 2023</b>	(118.019)	(7.408)	(52.470)	(192.607)	(180.604)	<b>(551.108)</b>
Cargo por depreciaciones	(108.940)	(1.368)	(15.422)	(167.667)	(181.892)	(475.289)
<b>Al 31 de diciembre de 2024</b>	(226.959)	(8.776)	(67.892)	(360.274)	(362.496)	<b>(1.026.397)</b>
<b>Importe neto en libros</b>						
<b>Al 31 de diciembre de 2023</b>	<b>217.881</b>	<b>28.308</b>	<b>35.305</b>	<b>167.667</b>	<b>737.467</b>	<b>1.186.628</b>
<b>Al 31 de diciembre de 2024</b>	<b>108.941</b>	<b>26.939</b>	<b>109.052</b>	<b>-</b>	<b>562.819</b>	<b>807.751</b>

### Garantías

Todos los activos de la Compañía se encuentran libres de gravámenes, hipotecas y pignoraciones y tiene pólizas de seguro contratadas para la protección contra todo riesgo.



## Solunion Colombia Servicios de Crédito Ltda. Notas a los estados financieros

### 12. Acreedores comerciales y otras cuentas por pagar

El siguiente es del detalle de los acreedores comerciales y otras cuentas por pagar al 31 de diciembre:

	2024	2023
Proveedores nacionales (1)	2.309.007	422.119
Proveedores del exterior	716.289	667.359
Pasivo por arrendamiento	-	187.502
Ingresos recibidos para terceros (2)	534.634	351.508
Leasing de vehículos	144.568	252.737
Partidas conciliatorias de bancos (3)	133.689	1.218.376
<b>Total Acreedores comerciales y otras cuentas por pagar</b>	<b>3.838.187</b>	<b>3.099.601</b>

(1) El incremento corresponde a la factura intercompany a la Compañía Solunion Seguros por refacturación de gastos administrativos, la cual para el año 2023 se pagó previo al cierre anual por un valor de \$1.952.048.

(2) Corresponde a saldos por devolver a asegurados por recobros de cartera que incrementaron a una mayor siniestralidad en la Compañía de Seguros.

(3) Durante el año 2023 se realizó el cambio del sistema operativo core, motivo por el cual se presentaron ajustes en las parametrizaciones de las aplicaciones de pagos generando un incremento en las partidas conciliatorias. Para el año 2024 la situación anterior fue subsanada y se generó un plan de acción con el fin de regularizar las partidas pendientes, por lo tanto, se evidencia una disminución significativa.

### 13. Beneficios a los empleados

Los siguientes son los beneficios a los empleados al 31 de diciembre de:

	2024	2023
Aportes a seguridad social y cajas de compensación	68.708	71.292
Cesantías consolidadas	140.222	154.938
Intereses sobre cesantías	16.249	17.920
Vacaciones consolidadas	169.561	189.772
Días adicionales de vacaciones	99.521	81.345
Bonificación por antigüedad	87.893	65.058
Bonificación por rendimiento (1)	572.894	829.272
Fondo de empleados	-	30
<b>Total Beneficios a Empleados</b>	<b>1.155.048</b>	<b>1.409.627</b>

(1) La disminución en la bonificación anual se debe que para el año 2023 se incluían bonificaciones adicionales por resultados trianuales a directivos que para el año 2024 no se están considerando por autorización de la alta gerencia.

## Solunion Colombia Servicios de Crédito Ltda. Notas a los estados financieros

### 14. Provisiones y contingencias

El siguiente corresponde al detalle de provisiones y contingencias al 31 de diciembre de:

	2024	2023
Provisión por litigio (1)	1.001.000	500.000
Provisión de desmantelamiento	74.119	74.119
<b>Total Provisiones y contingencias</b>	<b>1.075.119</b>	<b>574.119</b>

(1) Para los años 2024 y 2023 la provisión de litigios corresponde a una demanda por parte de Unión de Arroceros S.A.S., en contra de Solunion Colombia Servicios de Crédito Ltda., por la prestación de un servicio de cobranza judicial. Esta gestión implicaba para la Compañía la contratación de un abogado para realizar una gestión de recuperación judicial, por lo anterior, Unión de Arroceros pretende que Solunion Colombia sea responsable por la posible pérdida del dinero a recuperar por fallas en la gestión judicial del abogado contratado, y solicitan el reconocimiento de perjuicios.

### 15. Otros pasivos no financieros

El siguiente es el detalle de otros pasivos no financieros al 31 de diciembre de:

	2024	2023
Retención en la fuente	118.079	36.470
Impuesto a las ventas retenido (1)	214.212	46.577
Impuesto a las ventas generado	74.737	49.230
<b>Total Otros pasivos no financieros</b>	<b>407.028</b>	<b>132.277</b>

(1) El incremento en el impuesto a las ventas retenido se debe a que al cierre de 31 de diciembre de 2024 se recibieron facturas de pagos al exterior que incrementaron la retención de IVA a no residentes.

### 16. Patrimonio

El siguiente es el detalle del patrimonio al 31 de diciembre:

	2024	2023
Capital (1)	31.500	31.500
Reserva legal (2)	2.761.760	2.672.158
Utilidades acumuladas a disposición de la asamblea	-	75
Resultado del ejercicio	1.085.962	896.014
Ajustes por transición NIIF (3)	28.034	28.034
<b>Total Patrimonio</b>	<b>3.907.256</b>	<b>3.627.781</b>

(1) El capital social está representado en 315.000 cuotas o partes de interés social con un valor nominal de \$100 (cifras en pesos) cada una, para los dos períodos comparados:

#### Cuotas o partes de capital

	2024	2023
En número de cuotas		
A 1° de enero	315.000	315.000
A 31 de diciembre	315.000	315.000

## Solunion Colombia Servicios de Crédito Ltda. Notas a los estados financieros

### Composición accionaria

NIT	Accionista	No. Acciones	% Participación	Valor Acción	Total Aportes
900160984-2	Solunion Servicios de Crédito, S.L.U.	5.250	1.67%	0,1	525
900160987-4	Solunion Holding, S.L.U	309.750	98.33%	0,1	30.975
<b>Total</b>		<b>315.000</b>	<b>100.00%</b>		<b>31.500</b>

- (2) De acuerdo con el proyecto de distribución de utilidades aprobada en el acta No. 34 de la reunión ordinaria de la Junta General de Socios del 27 de marzo de 2024, el 10% de las utilidades del año 2023 incrementaron la reserva legal.
- (3) Los ajustes por transición de NIIF corresponden a impactos del impuesto diferido en el momento de transición que no se han realizado.

### Pago de dividendos

En 2024 se realizó pago de dividendos por \$806.487 de acuerdo con el acta No. 34 de la reunión ordinaria de la Junta General de Socios del 27 de marzo de 2024. El dividendo por acción fue de \$2.560 pesos.

### 17. Ingresos de actividades ordinarias

El año 2024 tuvimos una contracción del 4,08% de los ingresos operacionales. Explicado principalmente por la disminución en el monitoreo de deudores el cual cayó un 36,55% en comparación con la cifra del año inmediatamente anterior; por su parte los rubros de Gestión de Cobranza y Límites de Deudores siguieron presentando un comportamiento al alza (19,27% y 14,27% respectivamente). El siguiente es el detalle:

	2024	2023
Gestión de cobranza	1.541.359	1.292.302
Monitoreo de deudores (1)	4.603.564	7.255.971
Límites deudores (1)	12.788.456	11.190.968
<b>Total Ingresos de actividades ordinarias</b>	<b>18.933.379</b>	<b>19.739.241</b>

(1) La disminución en los monitoreos se debe a que a partir del año 2024 se apertura la oficina de Solunion en Perú, por lo tanto, los estudios que se hacían para los asegurados de este país fueron trasladados a la nueva entidad.

(2) El incremento en los estudios de límites de deudores corresponden a mayores solicitudes por parte de los asegurados de Colombia debido a la renovación de pólizas y los estudios adicionales producto de los planes de acción para el control de siniestralidad en la Aseguradora del grupo.

A continuación, se detallan los ingresos por fuente para el cierre del año 2023 y 2024:

	2024	% Part	2023	% Part
Euler Hermes	4.526.591	24%	8.641.663	44%
Solunion Seguros	11.142.013	59%	7.932.016	40%
Terceros	3.264.776	17%	3.165.562	16%
<b>Total Ingresos</b>	<b>18.933.379</b>	<b>100%</b>	<b>19.739.241</b>	<b>100%</b>

## Solunion Colombia Servicios de Crédito Ltda. Notas a los estados financieros

### 18. Gastos de la operación

Siguiendo el comportamiento de los ingresos, durante el año 2024 los gastos de la operación tuvieron una reducción del 11,95% en comparación con el año 2023, siendo los honorarios por monitoreo, gestión de cobranza y honorarios por límites los rubros de mayor disminución con un 22,18%, 17,47% y 10,62% respectivamente, menos que el año anterior:

	2024	2023
Honorarios por gestión de cobranza	430.063	521.116
Honorarios por limites	1.190.184	1.331.535
Honorarios por monitoreo (1)	1.559.514	2.004.086
Nomina (2)	3.933.941	4.222.803
<b>Total Gastos de la operación</b>	<b>7.113.702</b>	<b>8.079.540</b>

(1) Los honorarios por monitoreos se deben a menores solicitudes por deudores del exterior.

(2) La disminución en los gastos de nomina se debe a una menor participación por salarios integrales debido a un empleado que fue trasladado a otra unidad de negocio, así como algunas posiciones que han estado vacantes durante algunos meses del año en comparación con el mes anterior.

### 19. Gastos de administración

El siguiente es el detalle de los gastos de administración realizados por la Compañía:

	2024	2023
Arrendamientos	383.815	352.383
Gastos comunes de administración (1)	2.456.436	1.038.838
Gastos de IT	1.463.475	1.748.555
Management Fee (2)	2.312.895	1.414.898
Remodelaciones	100.687	109.777
Procesamiento de datos	56.856	164.407
Honorarios	413.405	282.138
Seguros	230.453	205.943
Intereses arrendamientos	6.582	23.733
Servicios públicos	10.918	16.064
Relaciones públicas	3.554	11.507
Registro mercantil	2.409	2.262
Impuestos	313.280	324.716
Gastos de viaje (3)	330.439	683.393
Transporte	25.778	26.804
Cafetería	51.520	74.263
Aprendices	49.663	58.440
Provisión por proceso jurídico	501.000	500.000
Diversos (4)	3.482.677	3.255.541
<b>Total Gastos de administración</b>	<b>12.195.842</b>	<b>10.293.662</b>

(1) El incremento en los gastos comunes de administración se debe a mayores cobros repercutidos por la Compañía de Seguros por los gastos de nómina de funciones compartidas, arrendamientos y otros gastos administrativos.

## Solucion Colombia Servicios de Crédito Ltda. Notas a los estados financieros

- (2) El incremento en honorarios corresponde a los mayores pagos efectuados por gastos de administración de holding y honorarios de tecnología.
- (3) La disminución en los gastos de viaje se debe a menores viajes internacionales por parte del equipo de dirección de acuerdo con las directrices de casa matriz.
- (4) El detalle de los gastos diversos se presenta a continuación:

	2024	2023
Bonificaciones	1.872.605	1.729.197
Auxilios a los empleados	206.493	402.374
Donaciones	200.000	350.000
Depreciación	293.398	305.125
Amortización propiedad ajena	181.892	180.604
Deterioro de cartera	157.767	134.032
Industria y comercio	255.062	79.040
Gastos varios de la operación	129.633	13.953
Servicio de aseo y vigilancia	73.581	21.108
Capacitación al personal	24.378	18.503
Telefonía	25.452	16.901
Fiesta de empleados	54.319	4.704
Publicidad y mercadeo	8.097	-
<b>Total Diversos</b>	<b>3.482.677</b>	<b>3.255.541</b>

### 20. Otros ingresos

El siguiente es el detalle de otros ingresos realizados por la Compañía:

	2024	2023
Arrendamiento	83.279	70.035
Informática (1)	366.021	601.724
Recuperaciones (2)	542.086	48.034
Incapacidades	32.236	8.395
Otros ingresos	889.831	767.817
<b>Total Otros ingresos</b>	<b>1.913.452</b>	<b>1.496.005</b>

(1) Corresponde al cobro del personal de tecnología que apoya con soporte a otras Compañías del grupo en LATAM. Para este año se dedicó una persona menos dentro del cobro.

(2) La variación corresponde principalmente a una recuperación de deterioro por \$382.252 por recaudos aplicados a cartera de gestión de cobranza.

### 21. Ingresos y costos financieros, netos

	2024	2023
Intereses	14.361	10.801
Intereses CDT	283.468	307.990
Gastos bancarios	(69.698)	(124.929)
Gravamen a movimientos financieros	(69.693)	(79.748)
Diferencia en cambio, neta (1)	197.363	(601.276)
<b>Total Ingresos Financieros</b>	<b>355.801</b>	<b>(487.162)</b>

## Solunion Colombia Servicios de Crédito Ltda. Notas a los estados financieros

(1) Dado que la mayor parte de transacciones en moneda extranjera de la Compañía se realizan en euros (Límites y monitoreos del exterior).

### 22. Transacciones con partes relacionadas

Las transacciones con partes relacionadas incluyen las empresas del Grupo Solunion:

	Concepto	2024	2023
<b>Activo:</b>			
Solunion Servicios de Crédito S.L. España	Cuentas por cobrar operacionales	43.449	48.602
Solunion Colombia Seguros de Crédito S.A.	Cuentas por cobrar operacionales	1.905.515	-
Solunion Servicios Perú SAC	Cuentas por cobrar operacionales	182.627	-
Solunion Servicios México S.A. de C.V.	Cuentas por cobrar no operacionales	21.995	19.066
<b>Total activo</b>		<b>2.131.586</b>	<b>67.668</b>
<b>Pasivo:</b>			
Solunion Colombia Seguros de Crédito S.A.	Gastos administrativos	1.965.018	174.168
<b>Total pasivo</b>		<b>1.965.018</b>	<b>174.168</b>
		2024	2023
<b>Ingresos:</b>			
Solunion Colombia Seguros de Crédito S.A.	Límites, monitoreos y recobros	11.142.012	7.932.016
Solunion Panamá Servicios de Crédito	Límites, monitoreos y recobros	-	749.287
Solunion Servicios de Crédito S.L. España	No operacionales	449.299	876.395
Solunion Chile Seguros de Crédito S.A.	No operacionales	30.235	-
Solunion Servicios Perú SAC	No operacionales	31.180	-
<b>Total ingresos</b>		<b>11.652.726</b>	<b>9.557.698</b>
<b>Gastos:</b>			
Solunion Servicios de Crédito S.L. España	Gastos de tecnología	2.529.248	2.091.110
Solunion Seguros Compañía Internacional	Gastos administrativos holding	1.330.978	1.072.342
Solunion Colombia Seguros de Crédito S.A.	Gastos administrativos locales	2.529.248	1.126.668
<b>Total gastos</b>		<b>6.389.474</b>	<b>4.290.120</b>

### 23. Hechos posteriores

A la fecha de emisión de los estados financieros, Solunion Colombia Servicios de Crédito no posee hechos posteriores después del 31 de diciembre de 2024 y la fecha del informe de Revisoría Fiscal.