

## **Solunion Colombia Servicios de Crédito Ltda.**

**Estados financieros**

**Al 31 de diciembre de 2021**





**AUDM&SMDE-EFI2022-P-120**

## **INFORME DEL REVISOR FISCAL**

Señores Socios  
Solunion Colombia Servicios de Crédito Ltda.:

### **Informe sobre los estados financieros**

He auditado los estados financieros de Solunion Colombia Servicios de Crédito Ltda. (la Compañía), los cuales comprenden el estado de situación financiera al 31 de diciembre de 2021 y los estados del resultado integral, de cambios en el patrimonio y de flujos de efectivo por el año que terminó en esa fecha y sus respectivas notas, que incluyen las políticas contables significativas y otra información explicativa.

### **Responsabilidad de la administración en relación con los estados financieros**

La administración es responsable por la adecuada preparación y presentación de estos estados financieros de acuerdo con Normas de Contabilidad y de Información Financiera aceptadas en Colombia. Esta responsabilidad incluye: diseñar, implementar y mantener el control interno relevante para la preparación y presentación de estados financieros libres de errores de importancia material, bien sea por fraude o error; seleccionar y aplicar las políticas contables apropiadas, así como establecer los estimados contables razonables en las circunstancias.

### **Responsabilidad del revisor fiscal**

Mi responsabilidad consiste en expresar una opinión sobre los estados financieros con base en mi auditoría. Obtuve las informaciones necesarias para cumplir mis funciones y efectué mi examen de acuerdo con las Normas de Auditoría Generalmente Aceptadas en Colombia. Tales normas requieren que cumpla con requisitos éticos, planifique y efectúe la auditoría para obtener una seguridad razonable sobre si los estados financieros están libres de errores de importancia material.

Una auditoría incluye realizar procedimientos para obtener evidencia sobre los montos y revelaciones en los estados financieros. Los procedimientos seleccionados dependen del juicio del revisor fiscal, incluyendo la evaluación del riesgo de errores de importancia material en los estados financieros. En dicha evaluación del riesgo, el revisor fiscal tiene en cuenta el control interno relevante para la preparación y presentación de los estados financieros, con el fin de diseñar procedimientos de auditoría que sean apropiados en las circunstancias. Una auditoría también incluye evaluar el uso de políticas contables apropiadas y la razonabilidad de los estimados contables realizados por la administración, así como evaluar la presentación de los estados financieros en general.

Considero que la evidencia de auditoría que obtuve proporciona una base razonable para fundamentar la opinión que expreso a continuación.

### **Opinión**

En mi opinión, los estados financieros que se mencionan, preparados de acuerdo con información tomada fielmente de los libros y adjuntos a este informe, presentan razonablemente, en todos los aspectos de importancia material, la situación financiera de la Compañía al 31 de diciembre de 2021, los resultados de sus operaciones y sus flujos de efectivo por el año que terminó en esa fecha, de acuerdo con Normas de Contabilidad y de Información Financiera aceptadas en Colombia, aplicadas de manera uniforme con el año anterior.

### **Otros asuntos**

Los estados financieros al y por el año terminado el 31 de diciembre de 2020 se presentan exclusivamente para fines de comparación, fueron auditados por mí y en mi informe de fecha 12 de marzo de 2021, expresé una opinión sin salvedades sobre los mismos.

### **Informe sobre otros requerimientos legales y regulatorios**

Con base en el resultado de mis pruebas, en mi concepto durante 2021:

- a) La contabilidad de la Compañía, ha sido llevada conforme a las normas legales y a la técnica contable.
- b) Las operaciones registradas en los libros y los actos de los administradores se ajustan a los estatutos y a las decisiones de la Junta de Socios.
- c) La correspondencia, los comprobantes de las cuentas y los libros de actas y de registro de cuotas sociales se llevan y se conservan debidamente.
- d) Existen medidas adecuadas de control interno, de conservación y custodia de los bienes de la Compañía, y los de terceros que están en su poder.
- e) Existe concordancia entre los estados financieros que se acompañan y el informe de gestión preparado por los administradores, el cual incluye la constancia por parte de la administración sobre la libre circulación de las facturas emitidas por los vendedores o proveedores.

La información contenida en las declaraciones de autoliquidación de aportes al sistema de seguridad social integral, en particular la relativa a los afiliados y a sus ingresos base de cotización, ha sido tomada de los registros y soportes contables. La Compañía, no se encuentra en mora por concepto de aportes al sistema de seguridad social integral.

Angie Viviana Tinoco Guerrero  
Revisor Fiscal de Solucion Colombia Servicios de Crédito  
T.P. 258613- T  
Miembro de KPMG S.A.S.

23 de marzo de 2022

**Contenido**

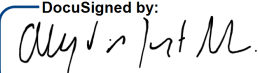
Estados de Situación Financiera .....	3
Estados del Resultado Integral .....	4
Estados de Cambios en el Patrimonio .....	5
Estados de flujos de efectivo .....	7
1. Entidad que reporta .....	8
2. Bases de preparación .....	8
2.1. Declaración de cumplimiento .....	8
2.2. Bases de Medición .....	8
2.3. Moneda funcional y de presentación .....	8
3. Uso de estimaciones y juicios .....	9
4. Políticas contables significativas .....	9
4.1. Moneda extranjera .....	9
4.2. Efectivo y equivalentes de efectivo .....	9
4.3. Activos financieros .....	9
4.4. Pasivos Financieros .....	12
4.5. Beneficios a los empleados .....	12
4.6. Provisiones y contingencias .....	14
4.7. Pasivos y Activos contingentes .....	14
4.8. Reconocimiento de Ingresos y gastos .....	15
4.9. Arrendamientos .....	15
4.9.1. Solucion en calidad de arrendatario .....	15
4.9.2. Determinación de si un acuerdo contiene un arrendamiento .....	15
4.10. Impuesto a las ganancias .....	15
4.11. Transacciones con partes relacionadas .....	17
5. Efectivo y equivalentes al efectivo .....	18
6. Instrumentos financieros activos - Inversiones .....	18
7. Deudores comerciales y otras cuentas por cobrar, neto .....	18
7.1. Deterioro cuentas por cobrar .....	19
8. Otros activos no financieros .....	19
9. Acreedores comerciales y otras cuentas por pagar .....	19
10. Beneficios a los empleados .....	20
11. Pasivos por impuestos Corrientes .....	20
12. Provisiones y contingencias .....	20
13. Otros pasivos no financieros .....	21
14. Impuesto a las ganancias .....	21
15. Patrimonio .....	25
16. Ingresos de actividades ordinarias .....	26
17. Gastos de la operación .....	26
18. Gastos de administración .....	26
19. Otros ingresos .....	27
20. Ingresos Financieros .....	28
21. Costos financieros .....	28
22. Transacciones con partes relacionadas .....	28
23. Contingencias .....	29
24. Hechos posteriores .....	29
25. Aprobación de estados financieros .....	29

**Solunion Colombia Servicios de Crédito Ltda.**  
**Estados de Situación Financiera**

(Expresados en miles de pesos colombianos)

	<i>Nota</i>	31 de diciembre de 2021	31 de diciembre de 2020
<b>Activos</b>			
Efectivo y equivalentes de efectivo	5	1.956.577	4.068.110
Instrumentos financieros activos - Inversiones	6	3.004.875	-
Deudores comerciales y otras cuentas por cobrar, neto	7	3.847.893	2.887.339
Otros activos no financieros	8	300.052	382.150
Activos por impuestos diferidos	14	199.206	135.736
Propiedades y equipos		61.275	65.102
<b>Total activos</b>		<b>9.369.878</b>	<b>7.538.437</b>
<b>Pasivos</b>			
Acreedores comerciales y otras cuentas por pagar	9	1.166.941	1.722.631
Beneficios a empleados	10	478.435	453.501
Pasivos por impuestos corrientes	11	947.609	124.468
Provisiones y contingencias	12	74.119	69.661
Otros pasivos no financieros	13	244.032	220.085
<b>Total pasivos</b>		<b>2.911.136</b>	<b>2.590.346</b>
<b>Patrimonio</b>			
Capital suscrito y pagado	15	31.500	31.500
Reserva legal		2.012.744	1.693.228
Resultados acumulados		180	172
Resultado del periodo		4.386.284	3.195.157
Resultados acumulados adopción IFRS		28.034	28.034
<b>Total patrimonio</b>		<b>6.458.742</b>	<b>4.948.091</b>
<b>Total pasivo y patrimonio</b>		<b>9.369.878</b>	<b>7.538.437</b>

Las notas en las páginas 7 a 28 son parte integral de los estados financieros.

DocuSigned by:  
  
180CF610C401468...**Alejandro Santamaría C.**  
**Representante Legal (\*)**DocuSigned by:  
  
CF30230CB7CF436...**Juan David Patiño Medina**  
**Contador (\*)**  
**T.P. 216092 - T**DocuSigned by:  
  
5CA65CB11F064B5...**Angie Viviana Tinoco Guerrero**  
**Revisor Fiscal**  
**T.P. 258613 - T**  
**Miembro de KPMG S.A.S.**  
**(Véase mi informe del 23 de marzo de 2022)**

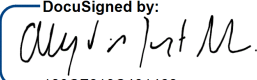
(\*) Los suscritos Representante Legal y Contador Público certificamos que hemos verificado previamente las afirmaciones contenidas en estos estados financieros y que los mismos han sido preparados de acuerdo con información tomada fielmente de los libros de contabilidad de la Compañía.

## Solunion Colombia Servicios de Crédito Ltda. Estados del Resultado Integral

(Expresados en miles de pesos colombianos)

Años terminados el 31 de diciembre de:	Nota	2021	2020
Ingresos de actividades ordinarias	16	14.794.285	13.537.878
Gastos de la operación	17	(4.887.849)	(5.289.575)
<b>Resultado de actividades de la operación</b>		<b>9.906.436</b>	<b>8.248.303</b>
Gastos de administración	18	(5.056.469)	(4.612.957)
Otros ingresos	19	1.314.432	1.038.147
<b>Resultado de administración y otros ingresos y gastos</b>		<b>(3.742.037)</b>	<b>(3.574.810)</b>
Ingresos financieros	20	438.441	1.129.469
Costos financieros	21	(161.786)	(1.004.928)
<b>Ingreso y costos financieros, neto</b>		<b>276.655</b>	<b>124.541</b>
<b>Utilidad antes de impuestos</b>		<b>6.441.054</b>	<b>4.798.034</b>
Impuesto corriente	14	(2.118.241)	(1.580.646)
Impuesto diferido		63.471	(22.231)
<b>Resultado integral del período</b>		<b>4.386.284</b>	<b>3.195.157</b>

Las notas en las páginas 7 a 28 son parte integral de los estados financieros.

DocuSigned by:  
  
180CF610C401468...

**Alejandro Santamaría C.**  
Representante Legal (\*)

DocuSigned by:  
  
CF30230CB7CF436...

**Juan David Patiño Medina**  
Contador (\*)  
T.P. 216092 – T

DocuSigned by:  
  
5CA65CB11F064B5...

**Angie Viviana Tinoco Guerrero**  
Revisor Fiscal  
T.P. 258613 - T  
Miembro de KPMG S.A.S.  
(Véase mi informe del 23 de marzo de 2022)


(\*) Los suscritos Representante Legal y Contador Público certificamos que hemos verificado previamente las afirmaciones contenidas en estos estados financieros y que los mismos han sido preparados de acuerdo con información tomada fielmente de los libros de contabilidad de la Compañía.


**Solunion Colombia Servicios de Crédito Ltda.**  
**Estados de Cambios en el Patrimonio**


(Expresados en miles de pesos colombianos)

Años terminados al 31 de diciembre de 2021 y 2020:	Nota	Capital suscrito y pagado	Reserva legal	Resultados Acumulados Adopción IFRS	Resultados acumulados	Resultado del periodo	Total, patrimonio
<b>Saldo inicial al 1 de enero de 2020</b>		<b>31.500</b>	<b>1.344.017</b>	<b>28.034</b>	<b>31</b>	<b>3.492.107</b>	<b>4.895.689</b>
Cambios en el patrimonio:							
Resultado del período		-	-	-		3.195.157	3.195.157
Distribución del resultado		-	349.211	-	3.142.896	(3.492.107)	-
Pago dividendos					(3.142.755)	-	(3.142.755)
<b>Total cambios en el patrimonio</b>		<b>-</b>	<b>349.211</b>	<b>-</b>	<b>141</b>	<b>(296.950)</b>	<b>52.402</b>
<b>Saldo final al 31 de diciembre de 2020</b>	<b>15</b>	<b>31.500</b>	<b>1.693.228</b>	<b>28.034</b>	<b>172</b>	<b>3.195.157</b>	<b>4.948.091</b>
<b>Saldo inicial al 1 de enero de 2021</b>		<b>31.500</b>	<b>1.693.228</b>	<b>28.034</b>	<b>172</b>	<b>3.195.157</b>	<b>4.948.091</b>
Cambios en el patrimonio:							
Resultado del período		-	-	-	-	4.386.284	4.386.284
Distribución del resultado		-	319.516	-	2.875.641	(3.195.157)	-
Pago dividendos		-	-	-	(2.875.633)	-	(2.875.633)
<b>Total cambios en el patrimonio</b>		<b>-</b>	<b>319.516</b>	<b>-</b>	<b>8</b>	<b>1.191.127</b>	<b>1.510.651</b>
<b>Saldo final al 31 de diciembre de 2021</b>	<b>15</b>	<b>31.500</b>	<b>2.012.744</b>	<b>28.034</b>	<b>180</b>	<b>4.386.284</b>	<b>6.458.742</b>

Las notas en las páginas 7 a 28 son parte integral de los estados financieros.

DocuSigned by:  
  
 Alejandro Santamaría C.  
 Representante Legal (\*)

DocuSigned by:  
  
 Juan David Patiño Medina  
 Contador (\*)  
 T.P. 216092 – T

DocuSigned by:  
  
 Angie Viviana Tinoco Guerrero  
 Revisor Fiscal  
 T.P. 258613 - T  
 Miembro de KPMG S.A.S.  
 (Véase mi informe del 23 de marzo de 2022)



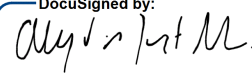
**(\*) Los suscritos Representante Legal y Contador Público certificamos que hemos verificado previamente las afirmaciones contenidas en estos estados financieros y que los mismos han sido preparados de acuerdo con información tomada fielmente de los libros de contabilidad de la Compañía.**

## Solunion Colombia Servicios de Crédito Ltda. Estados de flujos de efectivo

(Expresados en miles de pesos colombianos)

Años terminados el 31 de diciembre de:	Nota	2021	2020
<b>Flujos de efectivo por las actividades de operación:</b>			
Resultado del período		4.386.284	3.195.157
Ajustes para conciliar el resultado con el efectivo neto provisto por las actividades de operación:			
(Deterioro) recuperación de cuentas por cobrar	7.1	25.506	(118.087)
Gasto por depreciación	18	9.294	8.523
Valoración de inversiones		(40.838)	(46.640)
Provisiones y contingencias		4.458	4.190
Provisión por beneficios a empleados	10	(165.833)	(115.000)
Diferencia en cambio, neta		(276.122)	(12.439)
Impuesto diferido	14	(63.471)	22.231
Impuesto a la ganancia	14	2.118.241	1.580.646
Cambios en activos y pasivos:			
Deudores comerciales y otras cuentas por cobrar		(616.086)	348.423
Otros activos no financieros		82.098	66.246
Acreedores comerciales y otras cuentas por pagar		(606.587)	593.909
Beneficios a los empleados		190.767	208.265
Pasivos por impuestos corrientes		(693.767)	(733.872)
Otros pasivos no financieros		89.368	(183.633)
<b>Efectivo por actividades operacionales</b>		<b>4.443.312</b>	<b>4.817.921</b>
Pago de impuestos		(601.333)	(1.255.600)
<b>Efectivo neto provisto por las actividades de operación</b>		<b>3.841.979</b>	<b>3.562.321</b>
<b>Flujos de efectivo por las actividades de inversión:</b>			
Compra - Venta de inversiones		(2.964.037)	1.751.145
Compra de propiedades y equipo		(5.467)	(3.272)
<b>Efectivo neto (usado en) provisto por las actividades de inversión</b>		<b>(2.969.504)</b>	<b>1.747.873</b>
<b>Flujos de efectivo por las actividades de financiación:</b>			
Pago dividendos	15	(2.875.633)	(3.142.755)
<b>Efectivo neto usado en las actividades de financiación</b>		<b>(2.875.633)</b>	<b>(3.142.755)</b>
Variación neta; del efectivo y equivalentes de efectivo		(2.003.158)	2.167.439
Efectivo y equivalentes de efectivo al principio del año		4.068.110	2.469.542
Efecto de las variaciones en la diferencia en cambio sobre el efectivo mantenido		(108.375)	(568.871)
<b>Efectivo y equivalentes al efectivo al 31 de diciembre</b>		<b>1.956.577</b>	<b>4.068.110</b>

Las notas en las páginas 7 a 28 son parte integral de los estados financieros.

DocuSigned by:  
  
180CF610C401468...

**Alejandro Santamaría C.**  
Representante Legal (\*)

DocuSigned by:  
  
CF36230CB7CF436...

**Juan David Patiño Medina**  
Contador (\*)  
T.P. 216092 – T

DocuSigned by:  
  
5CA65CB11E064B5

**Angie Viviana Tinoco Guerrero**  
Revisor Fiscal  
T.P. 258613 - T  
Miembro de KPMG S.A.S.  
(Véase mi informe del 23 de marzo de 2022)

(\*) Los suscritos Representante Legal y Contador Público certificamos que hemos verificado previamente las afirmaciones contenidas en estos estados financieros y que los mismos han sido, preparados de acuerdo con información tomada fielmente de los libros de contabilidad de la Compañía.

## **Solunion Colombia Servicios de Crédito Ltda. Notas a los estados financieros**

### **1. Entidad que reporta**

SOLUNION COLOMBIA SERVICIOS DE CREDITO LTDA., fue constituida por escritura pública No 2587 de Notaria 47 de Bogotá D.C. inscrita el 10 de Septiembre de 2007, se constituyó una Sociedad comercial de responsabilidad limitada denominada Euler Hermes Colombia Ltda., y posteriormente en la Cámara de Comercio de Medellín en Junio 16 de 2014, en el libro 9, bajo el número 11858, mediante reformas la sociedad cambió de domicilio de Bogotá a Medellín y además cambió su denominación quedando así: SOLUNION COLOMBIA SERVICIOS DE CREDITO LTDA., Cuyo objeto social consiste en:

(a) suministrar servicios de cuentas por cobrar y reducción del riesgo comercial a compañías ubicadas en Colombia y para compañías que estén ubicadas en cualquier país. Para respaldar su administración de crédito. Estos servicios incluyen, pero no se limitan a la evaluación de riesgo, análisis de crédito, asesoría de crédito y cobro de deudas comerciales.

(b) Agencia: suscribir mandatos, órdenes y/o acciones de compañías del Grupo de la sociedad.

Su duración legal se extiende hasta el 19 de mayo de 2113 y el domicilio principal de la compañía es en Medellín, Calle 7 sur No. 42 - 70 Oficina 815.

El principal accionista de la Compañía es Solunion Holding, S.L.U

Al 31 de diciembre de 2021 y 2020 la Compañía tenía 35 y 36 empleados, respectivamente.

### **2. Bases de preparación**

#### **2.1. Declaración de cumplimiento**

Los estados financieros han sido preparados de acuerdo con las Normas de Contabilidad y de Información Financiera aceptadas en Colombia (NCIF), establecidas en la Ley 1314 de 2009, para preparadores de la información financiera pertenecientes al Grupo 2, reglamentadas por el Decreto Único Reglamentario 2420 de 2015 modificado por el Decreto 2496 de 2015, 2131 de 2016, 2170 de 2017, 2483 de 2018, 2270 de 2019, 1432 de 2020 y 1670 de 2021. Las NCIF se basan en la Norma Internacional de Información Financiera (NIIF) para Pequeñas y Medianas Entidades (PYMES) en Colombia – NIIF para las PYMES, emitida por el Consejo de Normas Internacionales de Contabilidad (International Accounting Standards Board – IASB); la norma de base corresponde a la traducida al español y emitida al 31 de diciembre de 2017 por el IASB.

#### **2.2. Bases de Medición**

Los estados financieros han sido preparados sobre la base del costo histórico, con excepción de las siguientes partidas importantes incluidas en el estado de situación financiera:

- los instrumentos financieros con efecto en resultados son medidos al costo amortizado.

#### **2.3. Moneda funcional y de presentación**

Las partidas incluidas en los estados financieros de la Compañía se expresan en la moneda del entorno económico principal donde opera la entidad. Los estados financieros se presentan “en pesos colombianos”, que es la moneda funcional de la Compañía y la moneda de presentación. Toda la información es presentada en miles de pesos y ha sido redondeada a la unidad más cercana.

## **Solunion Colombia Servicios de Crédito Ltda. Notas a los estados financieros**

### **3. Uso de estimaciones y juicios**

La preparación de los estados financieros de conformidad con las Normas de Contabilidad y de Información Financiera Aceptadas en Colombia, requiere que la administración realice juicios, estimaciones y supuestos que afectan la aplicación de las políticas contables y los montos de activos, pasivos en la fecha del balance, así como los ingresos y gastos del año. Los resultados reales pueden diferir de estas estimaciones.

Las estimaciones y supuestos relevantes son revisados regularmente. Las revisiones de las estimaciones contables son reconocidas en el período en que la estimación es revisada y en cualquier período futuro afectado.

La información sobre juicios críticos en la aplicación de políticas contables que tienen efecto más importante en los estados financieros y/o con riesgo significativo, se describe en las siguientes notas:

- Nota 14 – Impuestos diferidos.
- Nota 10 – Beneficios a empleados por el reconocimiento de días adicionales de vacaciones y quinquenios.

### **4. Políticas contables significativas**

Las políticas contables establecidas a continuación han sido aplicadas consistentemente en la preparación del estado de situación financiera de apertura y de los estados financieros, preparados de acuerdo con las Normas de Contabilidad y de Información Financiera aceptadas en Colombia (NCIF), a menos que se indique lo contrario.

#### **4.1. Moneda extranjera**

##### **Transacciones en moneda extranjera**

Las transacciones en moneda extranjera son convertidas a la moneda funcional respectiva de la Compañía en las fechas de las transacciones. Los activos y pasivos monetarios denominados en monedas extranjeras a la fecha de reporte son convertidos a la moneda funcional a la tasa de cambio de esa fecha. Los activos y pasivos no monetarios denominados en monedas extranjeras que son medidos al valor razonable son convertidos a la moneda funcional a la tasa de cambio a la fecha en la que se determinó el valor razonable.

Las diferencias en cambio se reconocen en resultados en el período en que se generan, a excepción de las diferencias en cambio de las transacciones realizadas con el fin de cubrir ciertos riesgos de cambio.

#### **4.2. Efectivo y equivalentes de efectivo**

El efectivo y equivalentes de efectivo se compone de los saldos en efectivo y depósitos a la vista con vencimientos originales de tres meses o menos desde la fecha de adquisición que están sujetos a riesgo poco significativo de cambios en su valor razonable y son usados por la Compañía en la gestión de sus compromisos a corto plazo.

#### **4.3. Activos financieros**

##### **Instrumentos financieros básicos**

Los activos y pasivos financieros son reconocidos solo cuando se tiene el derecho contractual a recibir efectivo en el futuro.

## **Solunion Colombia Servicios de Crédito Ltda.**

### **Notas a los estados financieros**

#### **4. Políticas contables significativas (continuación)**

##### **4.3. Activos financieros (continuación)**

- **Medición inicial**

Los activos y pasivos financieros son medidos al precio de la transacción, incluyendo los costos de transacción, excepto en la medición inicial de los activos y pasivos financieros que se miden posteriormente al costo amortizado con cambios en resultados, excepto si el acuerdo constituye, una transacción de financiación para la entidad (para un pasivo financiero) o la contraparte (para un activo financiero) del acuerdo. Un acuerdo constituye una transacción de financiación, si el pago se aplaza más allá de los términos comerciales normales, o se financia a una tasa de interés que no es una tasa de mercado, si el acuerdo constituye una transacción de financiación la entidad mide el activo financiero o el pasivo financiero al valor presente de los pagos futuros descontados a una tasa de interés de mercado para un instrumento de deuda similar determinado en el reconocimiento inicial.

- **Medición posterior**

Al final de cada período sobre el que se informa, una entidad medirá todos los instrumentos financieros básicos, de la siguiente forma, sin deducir los costos de transacción en que pudiera incurrir en la venta u otro tipo de disposición:

a) Los compromisos para recibir un préstamo se medirán al costo menos el deterioro del valor.

El costo amortizado de un activo financiero o un pasivo financiero en cada fecha sobre la que se informa es el neto de los siguientes importes:

- a. el importe al que se mide en el reconocimiento inicial el activo financiero o el pasivo financiero,
- b. menos los reembolsos del principal,
- c. más o menos la amortización acumulada, utilizando el método del interés efectivo, de cualquier diferencia existente entre el importe en el reconocimiento inicial y el importe al vencimiento,
- d. menos, en el caso de un activo financiero, cualquier reducción (reconocida directamente o mediante el uso de una cuenta correctora) por deterioro del valor o incobrabilidad.

- **Deterioro del valor de los instrumentos financieros medidos al costo amortizado**

Al final de cada período sobre el que se informa, la Compañía evalúa si existe evidencia objetiva del deterioro del valor de los activos financieros que se miden al costo o al costo amortizado. Cuando exista evidencia objetiva de deterioro del valor, la Compañía reconoce inmediatamente una pérdida por deterioro de valor en resultados.

- **Baja en activos**

Un activo financiero se da de baja cuando:

- Expiran los derechos contractuales sobre los flujos de efectivo del activo;
- Se transfieren todos los riesgos y ventajas inherentes a la propiedad del activo financiero;
- Se retienen sustancialmente los riesgos y beneficios inherentes a la propiedad del activo, pero se ha transferido el control del mismo. En este caso la Compañía:

- i) Dará de baja en cuentas el activo, y
- ii) Reconocerá por separado cualquier derecho y obligación conservados o creados en la transferencia.

## **Solunion Colombia Servicios de Crédito Ltda.**

### **Notas a los estados financieros**

#### **4. Políticas contables significativas (continuación)**

##### **4.3. Activos Financieros (continuación)**

- **Baja en pasivos**

Un pasivo financiero se da de baja cuando:

- La obligación especificada en el contrato haya sido pagada, cancelada o haya expirado, y
- Se intercambian instrumentos financieros con condiciones sustancialmente diferentes.

La Compañía reconoce en resultados cualquier diferencia entre el importe en libros del pasivo financiero y la contraprestación pagada, incluyendo cualquier activo transferido que sea diferente del efectivo o del pasivo asumido.

Los instrumentos financieros básicos más significativos que mantiene la Compañía y su medición son:

##### **Inversiones**

Las inversiones para mantener hasta el vencimiento serán reconocidas bajo costo amortizado.

##### **Préstamos y cuentas por cobrar comerciales**

La mayoría de las ventas se realizan en condiciones de crédito normales y los importes de las cuentas por cobrar no tienen intereses. Cuando el crédito se amplía más allá de las condiciones de crédito normales, las cuentas por cobrar se miden al costo amortizado utilizando el método de interés efectivo.

Al final de cada período sobre el que se informa, los importes en libros de los deudores comerciales y otras cuentas por cobrar se revisan para determinar si existe alguna evidencia objetiva de que no vayan a ser recuperables, considerando para ello toda factura vencida con más de 180 días. Si es así, se reconoce inmediatamente en resultados una pérdida por deterioro del valor.

Los ingresos por intereses se reconocen aplicando el tipo de interés efectivo, con excepción de los créditos a corto plazo cuando el reconocimiento de interés sería inmaterial.

##### **Préstamos deudas Comerciales**

Los acreedores comerciales son obligaciones basadas en condiciones de crédito normales y no tienen intereses. Los importes de acreedores comerciales denominados en moneda extranjera se convierten a la moneda funcional usando la tasa de cambio vigente en la fecha sobre la que se informa. Las ganancias o pérdidas por cambio de moneda extranjera se incluyen en otros gastos o en otros ingresos.

Otros pasivos financieros, incluyendo los préstamos, se valoran inicialmente por su valor razonable, neto de los costos de transacción.

Otros pasivos financieros se valoran, posteriormente, a su costo amortizado utilizando el método de interés efectivo, con intereses y gastos reconocidos sobre la base del método de interés efectivo.

La Compañía evalúa primero si existe evidencia objetiva individual de deterioro de valor de las cuentas por cobrar teniendo en cuenta el vencimiento de éstas, de acuerdo con los términos contractuales de negociación de la cuenta por cobrar.

## **Solunion Colombia Servicios de Crédito Ltda.**

### **Notas a los estados financieros**

#### **4. Políticas contables significativas (continuación)**

##### **4.3. Activos Financieros (continuación)**

Las pérdidas por deterioro se registran como menor valor de la cuenta por cobrar, afectando los resultados del periodo.

Si en periodos posteriores, el valor de la pérdida por deterioro disminuye y la disminución puede ser objetivamente relacionada con el evento que originó el reconocimiento del deterioro, la pérdida por deterioro reconocida previamente será revertida, garantizando que el valor en libros de la cuenta por cobrar exceda el costo o costo amortizado que habría sido determinado si no se hubiese contabilizado la pérdida por deterioro del valor en la fecha de reversión. El monto de la reversión se reconocerá en el resultado del periodo.

##### **4.4. Pasivos Financieros**

###### **Acreeedores y cuentas por pagar**

Los acreedores comerciales son obligaciones basadas en condiciones de plazos a 30 días y no generan intereses. Los importes de acreedores comerciales denominados en moneda extranjera se convierten a la moneda funcional usando la tasa de cambio vigente en la fecha sobre la que se informa. Las ganancias o pérdidas por cambio de moneda extranjera se incluyen en otros gastos o en otros ingresos.

##### **4.5. Beneficios a los empleados**

###### **4.5.1. Reconocimiento**

La presente política requiere que Solunion reconozca:

- Un pasivo cuando el empleado ha prestado servicios a cambio de beneficios a los empleados a pagar en el futuro; y
- Un gasto cuando la entidad consume el beneficio económico procedente del servicio prestado por el empleado a cambio de los beneficios.

Los beneficios de los empleados a los que se aplica esta política comprenden los que proceden de:

- Planes u otro tipo de acuerdos formales celebrados entre una entidad y sus empleados, ya sea individualmente, con grupos particulares de empleados o con sus representantes.
- Requerimientos legales.
- Prácticas de carácter no formalizado que dan lugar a obligaciones implícitas, siempre y cuando la entidad no tenga alternativa realista diferente de afrontar los pagos de los correspondientes beneficios a los empleados.

Los beneficios a los empleados comprenden los proporcionados a los empleados o a quienes dependen o son beneficiarios de ellos, y pueden ser liquidados mediante pagos (o el suministro de bienes o servicios) realizados directamente a los empleados, a sus cónyuges, hijos u otras personas dependientes de aquéllos, o a terceros, tales como compañías de seguros.

Los empleados pueden prestar sus servicios en la entidad a tiempo completo o a tiempo parcial, de forma permanente, ocasional o temporal. Para los propósitos de esta política, el término “empleados” incluye también a los administradores y al personal gerencial.

## **Solunion Colombia Servicios de Crédito Ltda. Notas a los estados financieros**

### **4. Políticas contables significativas (continuación)**

#### **4.5. Beneficios a los empleados (continuación)**

##### **4.5.2. Beneficios Corto Plazo**

Los beneficios a corto plazo se reconocerán cuando el pago del beneficio es liquidado al empleado en el término de los doce meses siguientes al cierre del período en el que los empleados hayan prestado los servicios.

Las retribuciones a corto plazo serán aquellos (distintas de las indemnizaciones por terminación de contrato), en los que se encuentran los siguientes:

- Sueldos, salarios y cotizaciones a la Seguridad Social.
- Seguro de vida.
- Medicina complementaria.
- Auxilio por nacimiento de hijo.
- Aporte Fondo Femap.
- Plan beca.
- Descuento especial de adquisición de seguros.
- Bono de navidad.
- Incentivos a ejecutivos.
- Bonificación por retorno de vacaciones.
- Vehículos gerentes.

Solunion otorga las siguientes ausencias retribuidas a corto plazo no acumulativas:

- Tres días por matrimonio.
- Un día por graduación.
- 24 y 31 de diciembre libre.
- Horario especial todos los viernes.

##### **4.5.3. Beneficios Largo Plazo**

Solunion clasificará como beneficios a largo plazo, toda forma de remuneración que se le adeuda al empleado, después de los doce meses siguientes al cierre del ejercicio contable o la prestación del servicio; son diferentes de los beneficios a corto plazo, beneficios post-empleo y beneficios por terminación de contrato. Los beneficios que reciben los empleados año tras año a lo largo de toda la vida laboral, no se considerarán de "largo plazo", si al cierre del ejercicio contable de cada año, Solunion los ha entregado en su totalidad.

Los beneficios a largo plazo incluyen tales como:

- Prima por antigüedad
- Días adicionales de Vacaciones

Solunion medirá los beneficios a largo plazo de la misma forma que los planes de beneficios definidos post-empleo, aunque su medición no está sujeta al mismo grado de incertidumbre, se aplicará la misma metodología para su medición como sigue:

- Determinar el déficit o superávit del plan de beneficios a empleados a largo plazo: Para determinar el déficit o superávit en un plan de beneficios a empleados a largo plazo, el experto actuarial calculará el valor



## **Solunion Colombia Servicios de Crédito Ltda.**

### **Notas a los estados financieros**

razonable de los activos del plan (si los hubiera) y este se restará del cálculo del valor presente de la obligación por beneficios a empleados a largo plazo, el resultado de dicha operación será el déficit o el superávit según el caso.

#### **4. Políticas contables significativas (continuación)**

##### **4.5. Beneficios a los empleados (continuación)**

##### **4.5.3. Beneficios Largo Plazo (continuación)**

- Determinar el valor del pasivo (activo) por beneficios netos a largo plazo para los empleados: la Compañía ajustará el valor del superávit o déficit del plan de beneficios a largo plazo, teniendo en cuenta el tope del activo. Cuando la Compañía tenga un superávit en un plan de beneficios a largo plazo, medirá el activo al menor entre:

- a. El superávit en el plan de beneficios a largo plazo; y
- b. El tope del activo, que se determina utilizando la misma tasa de descuento del método actuarial

##### **4.6. Provisiones y contingencias**

Una provisión se reconoce si es resultado de un suceso pasado, la Compañía posee una obligación legal o implícita que puede ser estimada de forma fiable y es probable que sea necesario un flujo de salida de beneficios económicos para resolver la obligación. Las provisiones se determinan descontando el flujo de efectivo que se espera a futuro a la tasa antes de impuestos, que refleja la evaluación actual del mercado del valor del dinero en el tiempo y de los riesgos específicos de la obligación. La reversión del descuento se reconoce como costo financiero.

##### **4.7. Pasivos y Activos contingentes**

Solunion reconocerá un pasivo contingente. La Compañía informará en notas, sobre la existencia de un pasivo contingente, salvo en el caso de que la posibilidad de tener una salida de recursos, que incorporen beneficios económicos, se considere remota.

Cuando la Compañía sea responsable, de forma conjunta y solidaria, en relación con una determinada obligación, la parte de la deuda que se espera que cubran los demás responsables se tratará como un pasivo contingente. La Compañía, en este caso, procederá a reconocer una provisión por la parte de la obligación para la que sea probable una salida de recursos, que incorporen beneficios económicos futuros, salvo en la extremadamente excepcional circunstancia de que no se pueda hacer una estimación fiable de tal importe.

Solunion se abstendrá de reconocer cualquier activo de carácter contingente. Un activo contingente se revelará cuando sea probable la entrada de beneficios económicos por esta causa. La Compañía no reconocerá ningún activo contingente en los estados de situación financiera, ya que su reconocimiento podría significar el reconocimiento de un ingreso que quizás todavía no sea objeto de realización debido a la contingencia de ocurrencia del evento sobre el activo.

Dado el caso que el activo contingente genere una entrada de beneficios económicos para la Compañía y el hecho contingente pase a ser cierto se procederá al reconocimiento del ingreso y del activo financiero (cuenta por cobrar) en los estados financieros del período en el que dicho cambio se haya presentado. Si la entrada de beneficios económicos se ha convertido en probable, la Compañía informará en notas de revelación sobre el correspondiente activo contingente.

## **Solunion Colombia Servicios de Crédito Ltda. Notas a los estados financieros**

### **4. Políticas contables significativas (continuación)**

#### **4.8. Reconocimiento de Ingresos y gastos**

##### **4.8.1. Ingresos**

Los ingresos son medidos al valor razonable de la contraprestación recibida o por recibir. El monto de los ingresos que surgen de una transacción generalmente es determinado por acuerdo entre la Compañía y el cliente. Se medirán al valor razonable de la contrapartida, recibida o por recibir, teniendo en cuenta el importe de cualquier descuento, bonificación o rebaja comercial que la entidad pueda otorgar.

En la mayoría de los casos, la contrapartida revestirá la forma de efectivo o equivalentes al efectivo, y por tanto el ingreso de actividades ordinarias se mide por la cantidad de efectivo o equivalentes al efectivo, recibidos o por recibir. No obstante, cuando la entrada de efectivo o de equivalentes al efectivo se difiera en el tiempo, el valor razonable de la contrapartida puede ser menor que la cantidad nominal de efectivo cobrada o por cobrar.

##### **4.8.2. Ingresos financieros**

Remitirse a la política de Activos financieros numeral 4.3.

##### **4.8.3. Gastos**

Solunion reconocen sus costos y gastos, en la medida en que ocurren los hechos económicos, de tal forma que queden registrados sistemáticamente en el período contable correspondiente (causación), independiente del flujo de recursos monetarios o financieros (caja).

Se reconoce un gasto inmediatamente, cuando un desembolso no genera beneficios económicos futuros o cuando no cumple con los requisitos necesarios para su registro como activo.

#### **4.9. Arrendamientos**

##### **4.9.1. Solunion en calidad de arrendatario**

Los pagos realizados bajo arrendamientos operativos se reconocen en resultados bajo el método lineal durante el período del arrendamiento. Los incentivos por arrendamiento recibidos son reconocidos como parte integral del gasto total por arrendamiento durante el período de éste.

##### **4.9.2. Determinación de si un acuerdo contiene un arrendamiento**

Cuando suscribe un contrato, la Compañía determina si ese contrato corresponde a o contiene un arrendamiento. Un activo específico es sujeto de un arrendamiento si el cumplimiento del contrato depende del uso de ese activo específico. Un contrato transfiere el derecho a usar el activo si el contrato le transfiere a la Compañía el derecho de controlar el uso del activo subyacente.

#### **4.10. Impuesto a las ganancias**

El impuesto a las ganancias comprende y representa la sumatoria del impuesto corriente y el impuesto diferido.

El impuesto corriente es el impuesto por pagar por las ganancias fiscales del período corriente o de períodos anteriores.

## Solunion Colombia Servicios de Crédito Ltda. Notas a los estados financieros

### 4. Políticas contables significativas (continuación)

#### 4.10. Impuesto a las ganancias (continuación)

El impuesto corriente se calcula usando las tasas impositivas y la legislación que haya sido aprobada, o cuyo proceso de aprobación esté prácticamente terminado, en la fecha de presentación. Las tasas utilizadas en el impuesto diferido son las siguientes, basados en los años de recuperabilidad:

	2020	2021	2022	2023
<b>Renta</b>	32%	31%	35%	35%
<b>Sobretasa Renta</b>	-	-	-	-
<b>Total tasa impositiva</b>	32%	31%	35%	35%

(\*) para el año 2021 las entidades financieras con renta gravable igual o superior a 120.000 UVT, aplicaran a la tarifa general un 4% adicional y para el 2021 del 3%.

El impuesto diferido es el impuesto por pagar o por recuperar en períodos futuros, generalmente como resultado de que la entidad recupera o liquida sus activos y pasivos por su importe en libros actual. Se genera, de igual forma, por la compensación de pérdidas o créditos fiscales no utilizados hasta el momento precedente de períodos anteriores.

El impuesto diferido se reconoce a partir de las diferencias temporarias que se generan entre los importes en libros de los activos y pasivos en los estados financieros y sus bases fiscales correspondientes. Los pasivos por impuestos diferidos se reconocen para todas las diferencias temporarias que se espere que incrementen la ganancia fiscal en el futuro. Los activos por impuestos diferidos se reconocen para todas las diferencias temporarias que se espera que reduzcan la ganancia fiscal en el futuro, y, adicionalmente, cualquier pérdida o crédito fiscal no utilizado. Los activos y pasivos por impuestos diferidos se miden usando las tasas impositivas y la legislación fiscal que hayan sido aprobadas, o cuyo proceso de aprobación este prácticamente terminado, en la fecha de presentación. La medición de los activos y pasivos por impuestos diferidos reflejará las consecuencias fiscales que se derivarían de la forma en que la entidad espera, en la fecha sobre la que se informa, recuperar o liquidar el importe en libros de los activos y pasivos relacionados.

La base fiscal de un activo es el importe que será deducible de los beneficios económicos que, para efectos fiscales, obtenga la entidad en el futuro, cuando recupere el importe en libros de dicho activo. Si tales beneficios económicos no tributan, la base fiscal del activo será igual a su importe en libros.

La base fiscal de un pasivo es igual a su importe en libros menos cualquier importe que sea deducible fiscalmente respecto de ese pasivo en periodos futuros.

Las diferencias temporarias son las que existen entre el importe en libros de un activo o pasivo en el estado de situación financiera y su base fiscal.

Se reconocerá un activo por impuestos diferidos, para todas las diferencias temporarias deducibles, en la medida en que resulte probable que la entidad disponga de ganancias fiscales futuras contra las cuales utilizar esas diferencias temporarias deducibles, excepto que el activo surja del reconocimiento inicial de un activo o pasivo en una transacción que:

- (a) No es una combinación de negocios; y
- (b) En el momento en que fue realizada no afectó ni a la ganancia contable ni a la ganancia (pérdida) fiscal.

## **Solunion Colombia Servicios de Crédito Ltda. Notas a los estados financieros**

### **4. Políticas contables significativas (continuación)**

#### **4.10. Impuesto a las ganancias (continuación)**

Una entidad reconocerá un activo por impuestos diferidos, para todas las diferencias temporarias deducibles procedentes de inversiones en subsidiarias, sucursales y asociadas, o de participaciones en negocios conjuntos, solo en la medida que sea probable que:

- (d) Las diferencias temporarias reviertan en un futuro previsible; y
- (e) Se disponga de ganancias fiscales contra las cuales puedan utilizarse esas diferencias temporarias.

- **Presentación:** El activo y pasivo por impuesto diferido se reconocerá como no corriente.
- **Compensación:** Los activos y pasivos por impuestos corrientes, o los activos y pasivos por impuestos diferidos, se compensan solo cuando se tenga el derecho, exigible legalmente, de compensar los importes y pueda demostrarse sin esfuerzo o costo desproporcionado que se tiene la intención de liquidarlos en términos netos o de realizar el activo y liquidar el pasivo simultáneamente.

#### **4.11. Transacciones con partes relacionadas**

La relación entre partes relacionadas puede tener efectos sobre los resultados y la situación financiera de la Compañía. Las partes relacionadas pueden realizar transacciones que otras partes, carentes de relación, no podrían.

Una parte relacionada es una persona o empresa que está relacionada con Solunion.

Una persona, o un familiar cercano a esa persona, está relacionada con Solunion si esa persona:

- Ejerce control o control conjunto sobre Solunion
- Ejerce influencia significativa sobre Solunion; o
- Es un miembro del personal clave de la gerencia de la Empresa o de una controladora de Solunion.
- Una empresa está relacionada con Solunion si le son aplicables cualquiera de las condiciones siguientes: La empresa y Solunion, son miembros del mismo grupo (lo cual significa que cada una de ellas, ya sea controladora, subsidiaria u otra subsidiaria de la misma controladora, son partes relacionadas entre sí).
- Una empresa es asociada o negocio conjunto de Solunion (o asociada o control conjunto de un miembro de un grupo del que Solunion es miembro).
- Ambas empresas son negocios conjuntos de la misma tercera parte.
- Una empresa es un negocio conjunto de una tercera empresa y Solunion es una asociada de la tercera empresa.
- Solunion está controlada o controlada conjuntamente por una persona identificada en el literal a), tiene influencia significativa sobre Solunion o es un miembro del personal clave de la gerencia de la Compañía (o de la controladora de Solunion).

Solunion determinará cada una de sus partes relacionadas con base en los requerimientos de esta política para la elaborar la revelación de transacciones entre partes relacionadas, para esto diseñará procesos de obtención de información que le permitan llegar a concluir a la fecha de presentación de los estados financieros quiénes son sus partes relacionadas.

## Solunion Colombia Servicios de Crédito Ltda. Notas a los estados financieros

### 4. Políticas contables significativas (continuación)

#### 4.11. Transacciones con partes relacionadas (continuación)

Las transacciones con partes relacionadas incluyen las sociedades de Solunion a nivel mundial:

- Solunion América Holding, S.L.
- Solunion Servicios de Crédito S.L. España
- Solunion Colombia Seguros de Crédito S.A.
- Solunion Chile Seguros de Crédito S.L.
- Solunion Chile Servicios de Crédito S.L.
- Solunion Seguros de Crédito, Cía. Internacional de Seguros y Reaseguradores S.A. España
- Solunion Servicios México S.A. de C.V.
- Solunion México Seguros de Crédito S .A.

### 5. Efectivo y equivalentes al efectivo

	2021	2020
Efectivo	3.095	2.451
Saldos bancarios	1.872.372	890.124
Equivalentes al efectivo (*)	81.110	3.175.535
<b>Total</b>	<b>1.956.577</b>	<b>4.068.110</b>

(\*) Para el manejo de recursos a la vista (equivalentes al efectivo) se establece la utilización de fideicomisos de inversión y fondos de valores (Fiducuenta), los cuales deben brindar seguridad y respaldo a los recursos de la Compañía. La disminución en este rubro se debe a la utilización de los recursos para la compra de un CDT.

El efectivo y equivalentes de efectivo no presenta restricciones.

### 6. Instrumentos financieros activos - Inversiones

La Compañía adquirió un CDT por valor de \$3.000.000 de Scotiabank Colpatría como inversión del excedente de efectivo y equivalentes de efectivo, el cual cerró a un valor de \$3.004.875. Dicha entidad que posee una calificación crediticia de AAA.

### 7. Deudores comerciales y otras cuentas por cobrar, neto

El siguiente es el detalle de los deudores comerciales y otras cuentas por cobrar al 31 de diciembre:

	2021	2020
Clientes nacionales	66.840	65.935
Con Vinculadas		
Solunion Servicios de Crédito S.L. España	396.995	48.957
Solunion Panamá Servicios de Crédito	794.881	-
Solunion España	-	257.615
Solunion Servicios México SA de CV	19.860	-
Solunion Colombia Seguros de Crédito S.A.	-	582.269

## Solunion Colombia Servicios de Crédito Ltda. Notas a los estados financieros

Clientes del exterior	1.005.287	1.560.541
Otras	1.739.480	521.966
	<b>4.023.343</b>	<b>3.037.283</b>
Deterioro cuentas por cobrar	(175.450)	(149.944)
<b>Total</b>	<b>3.847.893</b>	<b>2.887.339</b>

### 7.1. Deterioro cuentas por cobrar

El siguiente es el detalle del deterioro:

	Deterioro individual
<b>Al 01 de enero de 2020</b>	<b>(268.031)</b>
Recuperaciones	118.087
<b>Al 31 de diciembre de 2020</b>	<b>(149.944)</b>
Cargo de deterioro anual	(25.506)
<b>Al 31 de diciembre de 2021</b>	<b>(175.450)</b>

A continuación, se muestra el detalle de las cuentas por cobrar:

	< 30 días	30 a 60 días	61 a 90 días	91 a 120 días	121 a 150 días	151 a 179 días	180 días en adelante	Total
<b>Al 31 de diciembre de 2020</b>	<b>1.026.820</b>	<b>929.099</b>	<b>905.717</b>	<b>5.762</b>	<b>17.127</b>	<b>2.814</b>	<b>149.944</b>	<b>3.037.283</b>
<b>Al 31 de diciembre de 2021</b>	<b>1.196.071</b>	<b>1.745.346</b>	<b>775.819</b>	<b>72.252</b>	<b>33.143</b>	<b>25.262</b>	<b>175.450</b>	<b>4.023.343</b>

### 8. Otros activos no financieros

El siguiente es el detalle de los otros activos no financieros al 31 de diciembre:

	2021	2020
IVA a favor	249.389	318.232
Seguros	10.427	8.974
Otros	40.236	54.944
<b>Otros activos no financieros</b>	<b>300.052</b>	<b>382.150</b>

### 9. Acreedores comerciales y otras cuentas por pagar

El siguiente es del detalle de los acreedores comerciales y otras cuentas por pagar al 31 de diciembre:

	2021	2020
Proveedores nacionales (a)	15.170	688.611
Proveedores del exterior	503.315	558.559
Acreedores varios	648.456	475.461
<b>Total</b>	<b>1.166.941</b>	<b>1.722.631</b>

## Solunion Colombia Servicios de Crédito Ltda. Notas a los estados financieros

- (a) El saldo de proveedores por pagar al 31 de diciembre de 2021 corresponde principalmente a Sergio Villegas abogado \$3.602, EY Outsourcing S.A.S \$3.408 y gastos varios de la operación por \$8.160 y el saldo a diciembre 31 de 2020 corresponde principalmente a a \$298.438 Solunion Colombia Seguros de Crédito S.A., Sergio Villegas abogado \$181.962, Adecco Colombia S.A. \$80.000 y Colombia Telecomunicaciones S.A. \$34.708, María Isabel Osorio arquitecta \$40.000.

### 10. Beneficios a los empleados

Los siguientes son los beneficios a los empleados:

	2021	2020
Aportes a seguridad social	34.899	36.079
Cesantías consolidadas	77.864	71.102
Intereses sobre cesantías	8.807	8.179
Vacaciones consolidadas	71.983	112.174
Días adicionales de vacaciones	37.888	29.371
Bonificación por antigüedad	32.597	30.763
Bonificación por rendimiento	214.397	165.833
<b>Total pasivo por beneficios a empleados</b>	<b>478.435</b>	<b>453.501</b>

Suposiciones actuariales de la provisión de quinquenios y días adicionales de vacaciones.

**-Sexo, fecha de nacimiento y estado:** El área de actuarial de Solunion ha elaborado una tabla de probabilidades de permanencia de los colaboradores con la información histórica. Dicha tabla recoge todos los eventos por los cuales históricamente los colaboradores se han retirado de la Compañía, por lo cual el cálculo del beneficio por bonificaciones no está sujeto a tablas de mortalidad, sexo y fecha de nacimiento.

**-Incremento salarial (%):** El incentivo para los colaboradores que cumplan quinquenios esta dado en salarios mínimos, por tanto, la proyección de dicho incentivo debe tener en cuenta el crecimiento del salario mínimo, entendido éste como el IPC más el deslizamiento.

### 11. Pasivos por impuestos Corrientes

El siguiente es del detalle de pasivos por impuestos corrientes al 31 de diciembre:

	2021	2020
Impuesto de renta	2.097.361	1.553.000
Anticipo de renta	(451.245)	(694.627)
Retenciones en la fuente practicadas	(565.465)	(609.316)
Autorretención de renta y Complementarios	(133.042)	(124.589)
<b>Pasivos por impuestos corrientes</b>	<b>947.609</b>	<b>124.468</b>

### 12. Provisiones y contingencias

Una provisión se reconoce si: es resultado de un suceso pasado, la Compañía posee una obligación legal o implícita que puede ser estimada de forma fiable, La reversión del descuento se reconoce como costo financiero.

La provisión está basada en estimaciones realizadas sobre el valor del desmantelamiento que se deberá incurrir al término de 6 años cuando se deba entregar la oficina tomada en arriendo en mayo de 2017, según lo pactado en el contrato la vigencia es por seis años.

## Solunion Colombia Servicios de Crédito Ltda. Notas a los estados financieros

El cálculo corresponde al valor presente al momento de la constitución que para el cierre de 2021 corresponde a \$74.117 y al cierre de 2020 a \$69.661 con un término de 6 años y una tasa de descuento del 6,4%.

### 13. Otros pasivos no financieros

El valor de otros pasivos no financieros corresponde saldos de impuestos por pagar a diciembre de 2021 por valor de \$244.032 y para 2020 corresponde a saldos de impuestos por pagar a diciembre de 2020 por valor de \$214.308 y una liquidación de un empleado por \$5.777.

### 14. Impuesto a las ganancias

El 14 de septiembre de 2021, Colombia promulgó la Ley 2155 (Ley de Inversión Social), que incluye la reforma tributaria 2021, así como las reglas para aumentar el gasto social, reducir el gasto público y ajustar el presupuesto 2021. La ley entró en vigor el 14 de septiembre de 2021. Esta nueva Ley, incrementó la tarifa nominal del impuesto a las ganancias corporativas al 35% a partir del 1 de enero de 2022 (actualmente, la tasa del impuesto a las ganancias corporativas es del 31% para 2021 y habría disminuido al 30% para 2022). Esta tasa generalmente aplica a entidades colombianas, establecimientos permanentes en Colombia y contribuyentes extranjeros con ingresos de fuente colombiana que deben presentar declaraciones de impuestos sobre la renta en Colombia.

En términos generales se presentaron modificaciones puntuales como los siguientes:

Tarifa del impuesto de renta para el año gravable 2021 y siguientes:

Año	Tarifa General*	Tarifa Aplicable a Entidades Financieras **
2021*	31%	34%
2022 y siguientes ***	35%	38%

\* Tarifa aplicable para sociedades nacionales, establecimientos permanentes y entidades extranjeras.

\*\* Tarifa aplicable a entidades financieras con renta gravable igual o superior a 120.000 UVT, según lo previsto en el parágrafo 7 incluido al artículo 240 del Estatuto Tributario.

\*\*\* Actualizado por la Ley 2155 del 14 de septiembre de 2021

A continuación, se presenta el detalle de la reconciliación entre el total de gasto de impuesto sobre la renta calculado a las tarifas tributarias vigentes para 2021 – 2020 respectivamente y el gasto de impuesto efectivamente registrado en el estado de resultados.

#### Conciliación de la tasa efectiva

La tarifa de impuesto sobre la renta para el año 2020 y 2021 es del 36% y 31% respectivamente. A continuación, se detalla la conciliación entre las tasas

	2021 Valores	2021 Tasas	2020 Valores	2020 Tasas
Ganancia del período	4.386.284		3.195.159	



## Solunion Colombia Servicios de Crédito Ltda. Notas a los estados financieros

Total gasto por impuesto a las ganancias	2.054.770	31,90%	1.602.877	33,41%
<b>Ganancia antes de impuesto a las ganancias</b>	<b>6.441.054</b>		<b>4.798.036</b>	

	2021	2021	2020	2020
	Valores	Tasas	Valores	Tasas
Impuesto a las ganancias aplicando la tasa impositiva local de la Compañía.	1.996.727	31,00%	1.535.371	32,00%
Valoración lineal	6.176	0,10%	0	
Gravamen a los movimientos financieros 50%	6.049	0,09%	6.228	0,13%
Impuestos asumidos	37.755	0,59%	42.241	0,88%
Gastos de ejercicios anteriores	880	0,01%	2.944	0,06%
Diferencia en cambio	(22.023)	(0,34%)	0	0,00%
Otros gastos no deducibles	6.807	0,42%	10.665	0,22%
Renta exenta	(40.712)	(0,63%)	(44.862)	(0,94%)
Efecto neto provisiones	23.676	0,37%	19.723	0,41%
Efectos sobretasa renta	-	0,00%	0	
Gastos de exterior no deducibles	82.905	1,29%	30.357	0,63%
Efecto impuesto diferido	(63.471)	(0,99%)	49.877	1,04%
Descuentos tributarios	20.001	0,00%	(49.630)	(1,03%)
	<b>2.054.770</b>	<b>31,90%</b>	<b>1.602.914</b>	<b>33,41%</b>

### Componentes del gasto por impuesto a las ganancias

El siguiente es un detalle del impuesto sobre la renta y complementarios, reconocido por el período:

	2020	2020
Gasto por impuesto a las ganancias corriente	2.097.361	1.553.000
Exceso provisión declaración anterior	20.880	27.646
<b>Total Gasto por impuesto a las ganancias</b>	<b>2.118.241</b>	<b>1.580.646</b>
Movimiento de impuesto diferido contra resultados	-63.471	22.231
<b>Total gasto por impuesto a las ganancias neto</b>	<b>2.054.770</b>	<b>1.602.877</b>

### Impuestos diferidos

Las diferencias entre el valor en libros de los activos y pasivos y las bases fiscales de los mismos dan lugar a las siguientes diferencias temporarias que generan impuestos diferidos, calculados y registrados en los períodos terminados el 31 de diciembre de 2021 y 31 de diciembre de 2020.

Movimiento de impuesto diferido contra el estado de resultados

	Saldo al 31 de diciembre de 2019	Reconocido en resultados 2020	Saldo al 31 de diciembre de 2020	Reconocido en resultados 2021	Saldo al 31 de diciembre de 2021
Cuentas por cobrar	160.738	157.343	3.395	47.691	51.086
Obligaciones Laborales	(38.908)	(56.948)	18.040	6.630	24.670
Pasivos estimados	36.800	(77.500)	114.300	(13.320)	100.981

## Solunion Colombia Servicios de Crédito Ltda. Notas a los estados financieros

Pasivos diferidos	(663)	(663)	0	0	0
Diferencia en cambio	0		0	22.470	22.470
<b>TOTALES</b>	<b>157.967</b>	<b>22.231</b>	<b>135.736</b>	<b>63.471</b>	<b>199.206</b>

Para efectos de presentación en el estado de situación financiera, Servicios realizó la compensación de los impuestos diferidos activos y pasivos conforme a lo dispuesto en el párrafo 74 de la NIC 12, considerando la aplicación de las disposiciones tributarias vigentes en Colombia sobre el derecho legal de compensar activos y pasivos por impuestos corrientes.

### Precios de transferencia

En atención a lo previsto en las Leyes 788 de 2002, 863 de 2003, 1607 de 2012 y 1819 de 2016, reglamentadas por el Decreto 2120 de 2017, Servicios preparó un estudio de precios de transferencia sobre las operaciones realizadas con vinculados económicos del exterior durante el año gravable 2020. El estudio no dio lugar a ajustes que afectaran los ingresos, costos y gastos fiscales de Servicios.

Aunque el estudio de precios de transferencia del año 2021 se encuentra en proceso de preparación, no se anticipan cambios significativos en relación con el del año anterior.

### Incertidumbres en posiciones inciertas fiscales

A 31 de diciembre de 2021 y 31 de diciembre de 2020 Servicios ha analizado las posiciones tributarias adoptadas en las declaraciones aun sujetas a revisión por parte de la autoridad tributaria, a fin de identificar incertidumbres asociadas a una diferencia entre tales posiciones y las de la administración de impuestos. De acuerdo con la evaluación efectuada, no se han identificado hechos que conlleven al registro de provisiones adicionales por este concepto.

### Reforma tributaria

- **Impuesto al Patrimonio:** Por los años gravables 2020 y 2021 se mantiene el impuesto al patrimonio, para personas naturales, sucesiones ilíquidas residentes y de personas naturales y jurídicas no residentes.

A la base gravable del impuesto, se agregó el cincuenta por ciento (50%) del valor patrimonial de los bienes objeto del impuesto complementario de normalización tributaria que hayan sido declarados en el periodo gravable 2020 y que hayan sido repatriados a Colombia e invertidos con vocación de permanencia en el país, de conformidad con el impuesto de normalización previsto en la presente Ley.

- **Impuesto de normalización:** Mediante Ley 2155 del 14 de septiembre de 2021, se creó para el año 2022 el impuesto de normalización tributaria como un impuesto complementario al impuesto sobre la renta, el cual estará a cargo de los contribuyentes del impuesto sobre la renta o de regímenes sustitutivos del impuesto sobre la renta, que tengan activos omitidos o pasivos inexistentes al 1 de enero del año 2022. La tarifa aplicable será del 17%. El impuesto complementario de normalización estará sujeto a un anticipo del 50% de su valor, que se pagará en el año 2021, y que será calculado sobre la base gravable estimada de los activos omitidos o pasivos inexistentes del contribuyente al momento de la entrada en vigor de la presente ley.

Firmeza de las Declaraciones del Impuesto Sobre la Renta y Complementarios

Las declaraciones de impuestos de 2017, 2018, 2019 y 2020 pueden ser revisadas por las autoridades de impuestos dentro de los 5 y 6 años siguientes a la fecha de presentación, considerando que estas declaraciones presentaron pérdidas fiscales.

## Solunion Colombia Servicios de Crédito Ltda. Notas a los estados financieros

A partir del año 2017 y con la entrada en vigor de la Ley 1819 de 2016, el término general de firmeza de las declaraciones tributarias es de 3 años a partir de la fecha de su vencimiento o a partir de la fecha de su presentación, cuando estas hayan sido presentadas de forma extemporánea. Para las Compañías que están sujetas al cumplimiento de la normatividad de precios de transferencia, la Ley 2010 estableció que el término de firmeza será de cinco (5) años, para las declaraciones que se presenten a partir del 1 de enero de 2020.

Respecto de aquellas declaraciones en las cuales se presenten saldos a favor, el término de firmeza es de 3 años, desde la fecha de la presentación de la solicitud de devolución o compensación.

Respecto de aquellas declaraciones tributarias en las que se compensen pérdidas fiscales, la firmeza corresponde al mismo término que el contribuyente tiene para compensarla, esto es, 12 años. Este término se extiende a partir de la fecha de compensación por 3 años más en relación con la declaración en la que se liquidó dicha pérdida.

A partir del año 2020, con la entrada en vigor de la ley 2010 de 2019, aquellas declaraciones tributarias en las que se compensen pérdidas fiscales, la firmeza corresponde a cinco años.

- **Procedimiento tributario:** La Ley 2155 del 14 de septiembre de 2021, extendió el beneficio de auditoría para los periodos gravables 2022 y 2023, la liquidación privada de los contribuyentes del impuesto sobre la renta y complementarios que incrementen su impuesto neto de renta en por lo menos un 35%, en relación con el impuesto neto de renta del año inmediatamente anterior, quedará en firme si dentro de los seis (6) meses siguientes a la fecha de su presentación no se hubiere notificado emplazamiento para corregir o requerimiento especial o emplazamiento especial o liquidación provisional, siempre que la declaración sea debidamente presentada en forma oportuna.

Si el incremento del impuesto neto de renta es de al menos un 25%, en relación con el impuesto neto de renta del año inmediatamente anterior, la declaración de renta quedará en firme si dentro de los doce (12) meses siguientes a la fecha de su presentación no se hubiere notificado emplazamiento para corregir o requerimiento o emplazamiento especiales o liquidación provisional, siempre que la declaración sea debidamente presentada en forma oportuna.

La ley 2155 establece un mecanismo de facturación para la declaración renta, según el cual las autoridades tributarias emitirán una factura basada en la información reportada por los terceros. La factura se considerará como una liquidación oficial de la obligación por el impuesto sobre la renta del contribuyente. Además, la ley autoriza a las autoridades tributarias a hacer cumplir el pago de las facturas del impuesto sobre la renta.

Asimismo, los contribuyentes que no estén de acuerdo con la liquidación oficial emitida pueden presentar una declaración de renta dentro de los 2 meses siguientes a la publicación de la factura emitida por las autoridades tributarias.

Por otra parte, dicha ley también incluye varias reglas para fortalecer y ampliar la aplicación del sistema de facturación electrónica. De igual forma aquellos documentos emitidos bajo el sistema POS no se aceptarán como documentación soporte para propósitos de impuestos (y las facturas electrónicas se necesitarán) para las transacciones que excedan 5 unidades tributarias. La ley obliga a las autoridades tributarias a establecer un calendario para la implementación de las nuevas reglas del sistema de facturación electrónica.

## Solunion Colombia Servicios de Crédito Ltda. Notas a los estados financieros

### 15. Patrimonio

El siguiente es del detalle del patrimonio al 31 de diciembre:

	2021	2020
Cuotas o partes de interés social	31.500	31.500
Reserva Legal	2.012.744	1.693.228
Resultados del ejercicio	4.386.284	3.195.157
Resultados acumulados	180	172
Adopción de IFRS	28.034	28.034
<b>Total</b>	<b>6.458.742</b>	<b>4.948.091</b>

El capital social está representado tanto al 31 de diciembre de 2021 como al 31 de diciembre del 2020 en 315.000 cuotas o partes de interés social con un valor nominal de \$100 (cifras en pesos) cada una.

#### Cuotas o partes de capital

	2021	2020
En número de cuotas		
A 1° de enero	315.000	315.000
A 31 de diciembre	315.000	315.000

#### a) Composición accionaria

NIT	ACCIONISTA	No. Acciones	% Participación	Valor Acción	Total Aportes
900160984-2	Solunion Servicios de Crédito, S.L.U.	5.250	1.67%	0,1	525
900160987-4	Solunion Holding, S: L.U	309.750	98.33%	0,1	30.975
	<b>Total</b>	<b>315.000</b>	<b>100.00%</b>		<b>31.500</b>

#### b) Reservas

	2021	2020
<b>Reserva legal</b>	<b>2.012.744</b>	<b>1.693.228</b>
A disposición del máximo órgano	180	172
<b>Total reservas</b>	<b>2.012.924</b>	<b>1.693.400</b>

#### Reserva legal

La Compañía está obligada a apropiarse como reserva legal el 10% de sus ganancias netas anuales, hasta que el saldo de la reserva sea equivalente al 50% del capital suscrito. La reserva no es distributable antes de la liquidación de la Compañía, pero podrá utilizarse para absorber o reducir pérdidas. Son de libre disponibilidad por la asamblea general las apropiaciones hechas en exceso del 50% antes mencionado.

#### A disposición del máximo órgano

## Solunion Colombia Servicios de Crédito Ltda. Notas a los estados financieros

Este rubro está disponible para que la Asamblea disponga de estos fondos para apropiación de reserva o bien para pago de dividendos.

### Ganancias retenidas

	2021	2020
Utilidad neta del periodo	4.386.284	3.195.157
Adopción por primera vez	28.034	28.034
<b>Al 31 de diciembre</b>	<b>4.414.318</b>	<b>3.223.191</b>

En diciembre de 2021 se realizó pago de dividendos por \$2.875.633, de acuerdo con el acta No. 30 de asamblea extraordinaria de socios y en agosto de 2020 se realizó pago de dividendos por \$3.142.755 de acuerdo con el acta No 29 de asamblea extraordinaria de socios, el pago fue en efectivo.

### 16. Ingresos de actividades ordinarias

	2021	2020
Monitoreo deudores	5.105.909	4.400.114
Límites deudores	8.732.038	8.069.546
Gestión de cobranza	956.338	1.068.218
<b>Total ingresos ordinarios</b>	<b>14.794.285</b>	<b>13.537.878</b>

Para la Compañía el año 2021 estuvo marcado por una recuperación en sus ingresos ordinarios debido a las condiciones del mercado, tanto de la volatilidad de las tasas de cambio como a la efectividad en la gestión de cobranza.

### 17. Gastos de la operación

El siguiente es el detalle de los gastos de la operación realizados por la Compañía:

	2021	2020
Honorarios por gestión de cobranza(*)	317.313	814.615
Honorarios por límites	1.023.701	864.973
Honorarios por monitoreo	1.298.515	1.443.580
Nómina	2.248.320	2.166.407
<b>Total gastos por la operación</b>	<b>4.887.849</b>	<b>5.289.575</b>

(\*) La disminución en estos honorarios se debe al fortalecimiento del equipo legal interno de la Compañía lo que ha reducido la tercerización de esta actividad.

### 18. Gastos de administración

El siguiente es el detalle de los gastos de administración realizados por la Compañía:

	2021	2020
Arrendamientos	264.632	240.519
Gastos comunes por mantenimiento oficina	786.683	764.504
Gastos de IT	1.428.476	1.140.692

## Solunion Colombia Servicios de Crédito Ltda. Notas a los estados financieros

Management FEE	1.165.769	923.931
Remodelaciones	8.623	14.868
Procesamiento de datos	182.583	180.325
Honorarios	122.103	197.937
Seguros	107.718	105.687
Temporales (*)	125	31.999
Servicios Públicos	5.148	7.495
Relaciones públicas	8.853	235
Registro mercantil	1.784	1.847
Impuestos	121.789	132.003
Gastos de Viaje	57.516	42.982
Transporte	9.819	14.639
Cafetería	714	1.311
Aprendices	26.900	7.194
Diversos (**)	747.940	796.266
Depreciación	9.294	8.523
<b>Total gastos de administración</b>	<b>5.056.469</b>	<b>4.612.957</b>

(\*) La disminución se presentó debido a que la Compañía contrató directamente parte del personal que tenía como temporal.

(\*\*) El detalle al 31 de diciembre de 2021 corresponde principalmente a gasto por bonificaciones al personal de \$534.217, impuesto de industria y comercio \$75.979, plan beca y formación para los empleados \$21.198, deterioro de cartera \$25.506, servicio de aseo \$11.363 y telefonía \$15.659 y gastos varios de la operación \$64.018 y para el 31 de diciembre de 2020 corresponde principalmente a gasto por bonificaciones al personal de \$311.672, donación \$5.000, mantenimiento de equipos de cómputo \$24.765, impuesto de industria y comercio \$96.761, plan beca y formación para los empleados \$32.754, deterioro de cartera \$107.783, servicio de aseo \$9.832 y telefonía \$15.833

### 19. Otros ingresos

El siguiente es el detalle de otros realizados por la Compañía:

	2021	2020
Arrendamiento	64.871	56.760
Informática	463.402	402.646
Recuperaciones (*)	382.176	170.001
Recuperación deterioro de cartera	-	225.870
Incapacidades	20.510	10.705
Otros	383.473	172.165
<b>Total otros ingresos</b>	<b>1.314.432</b>	<b>1.038.147</b>

(\*) Para el 2021 las principales recuperaciones son \$165.833 por liberación de bonos a empleados, honorarios \$181.963, recuperaciones de parqueadero y póliza de salud \$34.381. Para el 2020 las principales recuperaciones fueron \$115.000 por liberación de bonos a empleados, honorarios \$20.000, recuperaciones de parqueadero y póliza de salud \$26.220.

## Solunion Colombia Servicios de Crédito Ltda. Notas a los estados financieros

### 20. Ingresos Financieros

	2021	2020
Intereses	57.632	169.479
Diferencia en cambio	380.809	959.990
<b>Total costos financieros</b>	<b>438.441</b>	<b>1.129.469</b>

### 21. Costos financieros

	2021	2020
Gastos bancarios	18.071	18.453
Gravamen a movimientos financieros	39.029	38.924
Diferencia en cambio	104.686	947.551
<b>Total costos financieros</b>	<b>161.786</b>	<b>1.004.928</b>

### 22. Transacciones con partes relacionadas

Las transacciones con partes relacionadas incluyen las empresas del Grupo Solunion:

	2021	2020
<b>Activo:</b>		
Solunion Servicios de Crédito S.L. España	396.995	48.957
Solunion Colombia Seguros de Crédito S.A.	-	582.269
Solunion seguros de Crédito compañía internacional de seguros y reaseguros	-	257.615
Solunion Panamá Servicios de Crédito	794.881	-
Solunion Servicios México S.A DE C.V.	19.860	-
<b>Total activo</b>	<b>1.211.736</b>	<b>888.841</b>
<b>Pasivo:</b>		
Solunion Colombia Seguros de Crédito S.A.	-	298.438
<b>Total pasivo</b>	<b>-</b>	<b>298.438</b>

	2021	2020
<b>Ingresos:</b>		
Solunion Colombia Seguros de Crédito S.A.	4.798.920	5.011.501
Solunion servicios México S.A. de C.V.	16.551	-
Solunion Panamá Servicios de Crédito	815.984	172.521
Solunion servicios de Crédito S.L. España	687.504	631.523
<b>Total ingresos</b>	<b>6.318.960</b>	<b>5.815.545</b>
<b>Gastos:</b>		
Solunion servicios de Crédito S.L. España	1.648.666	1.351.825
Solunion seguros de Crédito compañía internacional de seguros y reaseguros	946.032	712.798
Solunion Colombia Seguros de Crédito S.A.	857.470	833.363
<b>Total gastos</b>	<b>3.452.168</b>	<b>2.897.986</b>

## **Solunion Colombia Servicios de Crédito Ltda. Notas a los estados financieros**

### **23. Contingencias**

La Compañía al 31 de diciembre del 2021 no posee pasivos contingentes

### **24. Hechos posteriores**

Al 31 de diciembre de 2021, Solunion Colombia Servicios de Crédito Ltda. no posee hechos posteriores después del periodo sobre el que se informa que afecten los estados de resultados.

### **25. Aprobación de estados financieros**

Los estados financieros fueron aprobados por el representante legal el 22 de marzo de 2022 para su presentación en la Asamblea de Socios.



**Certificado de finalización**

Identificador del sobre: 6793876EC6514350B283EC36B384F5EE

Estado: Completado

Asunto: Aplicar DocuSign a: EEFF y Notas Solunion Servicios 2021 VFinal.docx

Sobre de origen:

Páginas del documento: 29

Firmas: 12

Autor del sobre:

Páginas del certificado: 2

Iniciales: 0

Juan Patiño

Firma guiada: Activado

CALLE 7 SUR # 42 - 70 ED. FORUM PH OF. 815

Sello del identificador del sobre: Activado

TORRE 2

Zona horaria: (UTC-05:00) Bogotá, Lima, Quito, Rio Branco

Medellín, 00000

juan.patino@solunion.com

Dirección IP: 195.235.248.216

**Seguimiento de registro**

Estado: Original

Titular: Juan Patiño

Ubicación: DocuSign

23-mar.-22 | 15:35

juan.patino@solunion.com

**Eventos de firmante****Firma****Fecha y hora**

Angie Viviana Tinoco

angietinoco@kpmg.com

Nivel de seguridad: Correo electrónico,  
Autenticación de cuenta (ninguna)

DocuSigned by:



5CA65CB11F064B5...

Enviado: 23-mar.-22 | 15:43

Visto: 23-mar.-22 | 21:24

Firmado: 23-mar.-22 | 21:27

Adopción de firma: Estilo preseleccionado

Utilizando dirección IP: 191.92.4.108

**Información sobre confidencialidad de registros y firmas electrónicas:**

No ofrecido a través de DocuSign

Juan Patiño


juan.patino@solunion.com

Contabilidad

Solunion

Nivel de seguridad: Correo electrónico,  
Autenticación de cuenta (ninguna)

DocuSigned by:



CF30230CB7CF436...

Enviado: 23-mar.-22 | 15:43

Visto: 23-mar.-22 | 15:43

Firmado: 23-mar.-22 | 15:44

Adopción de firma: Estilo preseleccionado

Utilizando dirección IP: 195.235.248.216

**Información sobre confidencialidad de registros y firmas electrónicas:**

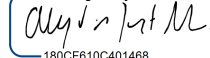
No ofrecido a través de DocuSign

Santamaria Caicedo, Alejandro

alejandro.santamaria@solunion.com

Nivel de seguridad: Correo electrónico,  
Autenticación de cuenta (ninguna)

DocuSigned by:



180CF610C401468...

Enviado: 23-mar.-22 | 15:43

Visto: 23-mar.-22 | 16:04

Firmado: 23-mar.-22 | 16:05

Adopción de firma: Dibujada en dispositivo

Utilizando dirección IP: 186.102.55.143

Firmado con un dispositivo móvil

**Información sobre confidencialidad de registros y firmas electrónicas:**

No ofrecido a través de DocuSign

**Eventos de firmante en persona****Firma****Fecha y hora****Eventos de entrega al editor****Estado****Fecha y hora****Eventos de entrega al agente****Estado****Fecha y hora****Eventos de entrega al intermediario****Estado****Fecha y hora****Eventos de entrega certificada****Estado****Fecha y hora****Eventos de copia de carbón****Estado****Fecha y hora**

<b>Eventos del testigo</b>	<b>Firma</b>	<b>Fecha y hora</b>
----------------------------	--------------	---------------------

<b>Eventos de notario</b>	<b>Firma</b>	<b>Fecha y hora</b>
---------------------------	--------------	---------------------

<b>Eventos de resumen de sobre</b>	<b>Estado</b>	<b>Marcas de tiempo</b>
------------------------------------	---------------	-------------------------

Sobre enviado	Con hash/cifrado	23-mar.-22   15:43
---------------	------------------	--------------------

Certificado entregado	Seguridad comprobada	23-mar.-22   16:04
-----------------------	----------------------	--------------------

Firma completa	Seguridad comprobada	23-mar.-22   16:05
----------------	----------------------	--------------------

Completado	Seguridad comprobada	23-mar.-22   21:27
------------	----------------------	--------------------

<b>Eventos del pago</b>	<b>Estado</b>	<b>Marcas de tiempo</b>
-------------------------	---------------	-------------------------